



AGJENCIA KOSOVARE E PRIVATIZIMIT  
KOSOVSKA AGENCIJA ZA PRIVATIZACIJU  
PRIVATISATION AGENCY OF KOSOVO

# GODIŠNJI IZVEŠTAJ

**2013**

KOSOVSKA AGENCIJA ZA PRIVATIZACIJU

# **GODIŠNJI IZVEŠTAJ** **2013**

KOSOVSKE AGENCIJE ZA PRIVATIZACIJU  
ZA SKUPŠTINU REPUBLIKE KOSOVA



AGJENCIA KOSOVARE E PRIVATIZIMIT  
KOSOVSKA AGENCIJA ZA PRIVATIZACIJU  
PRIVATISATION AGENCY OF KOSOVO



# SADRŽAJ

Godišnji Izveštaj 2013

<b>LISTA SKRACENICA</b> .....	3
<b>IZJAVA PREDSTAVAJUCEG</b> .....	5
<b>ORGANIZACIONA STRUKCIJA</b> .....	9
<b>AKTIVNOSTI AGENCIJE</b> .....	9
<b>PRODAJA</b> .....	9
ODELJENE PRODAJA .....	10
DIREKTNA ADMINISTRACIJA .....	14
JEDINICA ZA KONTROLU I NADGLEDANJE .....	21
JEDINICA ZA MARKETIN I ODOSE SA INVESTITO - RIMA.....	27
<b>KOORDINACIJA LIKVIDACIJE</b> .....	28
ODELJENJE LIKVIDACIONE KOORDINACIJE.....	28
JEDINICA ZA LIKVIDACIJU I JEDINICA ZA NADGLE - DANJE PREOSTALIH SREDSTAVA .....	29
KAP JEDINICA ZA LIKVIDACIJU .....	35
JEDINICA ZA LISTE RADNIKA .....	36
<b>ODELJENJE ZA REGIONALNU KOORDINACIJU ...</b>	42
PRIVATIZACIJA .....	42
LIKVIDACIJA.....	42
IZAZOVI .....	42
<b>PRAVNO ODELJENJE</b> .....	43
JEDINICA ZA REGISTRACIJU ŽALBI .....	43
JEDINICA ZA SUDSKE SPOROVE .....	44
JEDINICA ZA PRAVNO MIŠLJENJE .....	44
KOMISIJA ZA RAZMATRANJE ŽALBI NA LISTE RADNIKA (KRŽLR).....	45
<b>KOMISIJA ZA PRODAJU STANOVA U VLASNIŠTVU DPA</b> .....	45
<b>JEDINICA ZA REORGANIZACIJU TREPČE</b> .....	46
<b>ODELJENJE ADMINISTRACIJE</b> .....	49
<b>FINANCIJSKI PRGLEDI</b> .....	51
<b>ANEKSI</b>	
<b>ANEKS 1.3 – SPISAK PREDUZEĆA POD DIREKT- NOM UPRAVOM PREMA ČLANU 6.1</b>	
<b>ANEKS 1.4 – SPISAK TRANSAKCIJA U SK.LADU SA ČLANOM 8</b>	
<b>ANEKS 1.5 – SPISAK LIKVIDIRANIH PREDUZEĆA U SKLADU SA ČLANOM 9</b>	
<b>ANEKS 1.6 – SPISAK PREDUZEĆA POD PROCE- SOM REORGANIZACIJE</b>	



AGJENCIA KOSOVARE E PRIVATIZIMIT  
KOSOVSKA AGENCIJA ZA PRIVATIZACIJU  
PRIVATISATION AGENCY OF KOSOVO

## LISTA SKRAĆENICA

**DA** – Direktna administracija  
**LO** – Likvidacioni organ  
**KAP** – Kosovska agencija za privatizaciju  
**APIK** – Agencija za promovisanje investicija na Kosovu  
**UO** – Upravni Odbor  
**OPDR** – Određeni pravni i drugi rizici  
**OL** – Pravno Odeljenje  
**RG** – Radna grupa  
**KIJU** – Kosovski Institut za javnu upravu  
**PZ** – Poljoprivredna zadruga  
**KRLR** – Komisija za razmatranje liste radnika  
**ZUJFO** – Zakon o upravljanju javnim finansijama i odgovornosti  
**MJU** – Ministarstvo javne uprave  
**MPŠRR** – Ministarstvo za poljoprivredu, šumarstvo i ruralni razvoj  
**FMFN** – Federalno ministarstvo finansija Nemačke  
**IMPIL** – Informativni memorandum o Prodaji imovine putem likvidacije  
**MER** – Ministarstvo za ekonomski razvoj  
**NP** – Novo preduzeće  
**JUR** – Jedinica unutrašnje revizije  
**JKN** – Jedinica za kontrolu i nadgledanje  
**JPM** – Jedinica za pravna mišljenja  
**JZS** – Jedinica za zastupanje u sudu  
**JRŽ** – Jedinica za registraciju žalbi  
**JRŽ** – Jedinica za razmatranje žalbi  
**DP** – Društveno preduzeće  
**PKK** – Privredna Komora Kosova  
**PPU** – Pružaoc profesionalnih usluga  
**PKVS** – Posebna Komora Vrhovnog Suda  
**ZOS** – Zahtev za određivanje statusa  
**DD** – Deoničarsko društvo  
**PIL** – Prodaja imovine putem likvidacije  
**DOO** – Društvo za ograničenom odgovornošću  
**RSO** – Redovni Spin Off  
**PSO** – Posebni Spin Off  
**RK** – Regionalna kancelarija



AGJENCIA KOSOVARE E PRIVATIZIMIT  
KOSOVSKA AGENCIJA ZA PRIVATIZACIJU  
PRIVATISATION AGENCY OF KOSOVO

## IZJAVA PREDSEDAVAJUĆEG

Poštovani Predsedniče,

Poštovani članovi Skupštine Republike Kosovo,

Upravni Odbor Kosovske agencije za privatizaciju predstavlja Godišnji izveštaj Kosovske agencije za privatizaciju („KAP“) za kalendarsku godinu 2013, kao obaveza koja proizilazi iz člana 20, tačka 20.1 Zakona o KAP-u, koji uključuje:

- 1.1 Finansijske preglede računa Agencije;
- 1.2 Odvojeno od računa Agencije, finansijske preglede računa i imovine koja se drži od Agencije u poverenju;
- 1.3 Spisak preduzeća koja su pod direktnom administracijom Agencije u skladu sa članom 6.1;
- 1.4 Spisak transakcija izvršenih prema članu 8 koje su obavljene tokom godine o kojoj se izveštava i otvorene transakcije;
- 1.5 Spisak preduzeća koja su likvidirana prema članu 9; i
- 1.6 Spisak preduzeća prema kojim je pokrenut postupak reorganizacije.

Zadovoljstvo mi je da vas o 2013 godini obavestim da je KAP uprkos velikim teškoćama uspela značajno ubrzati prodaju i likvidaciju društvenih preduzeća pod svojom upravom.

U februaru 2013 Skupština Kosova je nakon izvršenog imenovanja upotpunila UO KAP-a. Međutim, tokom maja 2013 jedan međunarodni član i dva lokalna člana (uključujući Predsedavajućeg Odbora) su podneli ostavku iz ovih odgovarajućih pozicija. Kao posledica ovih ostavki i zbog nepopunjavanja ovih pozicija od strane Skupštine Kosova od maja 2013 pa do trenutka izveštavanja, sposobnost Agencije za funkcionisanje prema svom mandatu je bila izuzetno ograničena što se tiče izvršavanja odgovornosti i ostvarivanja radnog plana. Od maja pa do kraja perioda izveštavanja Upravni Odbor funkcioniše sa minimalnim kvorumom koji se zahteva zakonom. Kao rezultat neimenovanja članova u Upravnom Odboru, Agencija je imala određena ograničenja koja proizilaze iz člana 14.7 u vezi sa članom 15.2.7 Zakona o KAP-u a koja se odnose na korišćenje povereničkih sredstava. U vezi s tim, Agencija je nekoliko puta obavestila Vladu, Skupštinu i ostale odgovarajuće domaće i međunarodne institucije u vezi kašnjenja i teškoća sa kojim se suočavamo zbog nepotpunog sastava Odbora, posebno zbog odsustva međunarodnog člana i zahtevali smo upotpunjenje Odbora. Takođe smo stalno informisali Skupštinu o izazovima i teškoćama u sprovođenju zakona o KAP-u i o vrlo sporom radu Posebne Komore. U tom kontekstu smo napravili i neke konkretne predloge za izmenu Zakona o KAP-u sa jednim ciljem da unapredimo procese i da ubrzamo ispunjenje mandata KAP-a bez kašnjenja, ali ove izmene se još nisu desile.



AGJENCIA KOSOVARE E PRIVATIZIMIT  
KOSOVSKA AGENCIJA ZA PRIVATIZACIJU  
PRIVATISATION AGENCY OF KOSOVO

Upravni Odbor KAP-a je tokom 2013 godine bio u ovom sastavu i mandatu:

Blerim Rexha – *Predsedavajući i Direktor (21.02.2013-16.05.2013), Dao je ostavku*

Skënder Komoni – *Zamenik Predsedavajućeg (21.02.2013 – 20.02.2015)*

Dardane Peja – *Direktor (21.02.2013 – 15.05.2013), Dala je ostavku*

Haxhi Arifi – *Direktor (21.02.2013 – 20.02.2015)*

Maja Milanovic – *Direktor (21.02.2013 – 20.02.2015)*

Hubert Warsmann – *Direktor (06.12.2010 – 05.12.2012, ponovo imenovan 26.06.2012 -31.08.2014)*

Mohammed Omran – *Direktor (06.12.2010–05.12.2012, ponovo imenovan 26.06.2012-31.08.2014)*

Bernadette Roberts – *Direktor (27.08.2012 – 13.05.2013), Dala je ostavku*

Michele Moran – *Posmatrač iz Kancelarije Evropske Unije za vezu*

Tokom 2013 godine Odbor je održao ukupno jedanaest (11) mesečnih sastanaka. Glavna pitanja sa kojim se Odbor bavio tokom ovog perioda su bila: raspodela dela od 20% za radnike i izmena strategije za ovu raspodelu, ubrzana likvidacija portfolija društvenih preduzeća, odobravanje prodaje novih preduzeća i imovine DP-a.

U nastavku ćete naći detaljne informacije o aktivnostima shodno mandatu Agencije. Stojimo vam na raspolaganju za bilo kakve dodatne informacije.

S poštovanjem,  
Skender Komoni



.....  
Zam. Predsedavajućeg Upravnog Odbora  
Kosovska agencija za privatizaciju



AGJENCIA KOSOVARE E PRIVATIZIMIT  
KOSOVSKA AGENCIJA ZA PRIVATIZACIJU  
PRIVATISATION AGENCY OF KOSOVO

## ORGANIZACIONA STRUKTURA

Agencija funkcioniša na dva glavna stuba: Prodaja i Koordinacija likvidacije kojim upravljaju Zamenici Upravnog Direktora KAP-a.

Tokom izveštajnog perioda, opštim aktivnostima Agencije je upravljao Upravni Direktor, Zamenica Upravnog Direktora iz Prodaje i Zamenik Upravnog Direktora iz Koordinacije likvidacije. Agencija ima sledeća odeljenja:

- Odeljenje za finansije i budžet
- Odeljenje za regionalnu koordinaciju
- Odeljenje prodaje
- Odeljenje za koordinaciju likvidacije
- Pravno Odeljenje
- Odeljenje administracije; i
- Odeljenje za javnu nabavku.

Agencija je takođe osnovala Jedinicu unutrašnje revizije. Glavno sedište agencije je u Prištini, ima i pet (5) regionalnih kancelarija (Priština, Peć, Prizren, Mitrovica i Gnjilane) i tri (3) satelitske kancelarije (Gračanica, Štrpce i Leposavić).

### AKTIVNOSTI AGENCIJE

Kosovska agencija za privatizaciju ima u svom portfoliju, na kraju 2013 godine, 585 društvenih preduzeća. Tokom 2013, KAP je održao tri (3) kruga privatizacije: Krug 57, Krug 58 dhe Krug 59 i pet (5) prodaja imovine preduzeća u likvidaciji (PIL): PIL 19, PIL 20, PIL 21, PIL 22, PIL 23. Iz administracije KAP-a, od početka pa do sada, uklonjeno je 18 sledećih DP-a, određena preduzeća su uklonjena pošto su osnovana na privatnoj imovini, nekima je nakon razmatranja statusa i prema zakonu o javnim preduzećima promenjen status sa društvenog na javni dok su neka podvrgnuta postupku transformacije:

1	Gnjilane	PZ Agroblini
2	Gnjilane	PZ Agrodoganaj
3	Gnjilane	PZ Agrofryti
4	Gnjilane	PZ Arbana
5	Gnjilane	PZ Bleta
6	Gnjilane	PZ Burimi
7	Gnjilane	PZ Fara
8	Gnjilane	PZ Xhiki
9	Gnjilane	Barber cooperative

10	Prizren	Kosovatransi-Prizren
11	Prizren	Nerezina
12	Mitrovica	Gornji Ibar Rozaje
13	Mitrovica	Kolasingradnja
14	Mitrovica	Drvoimpex
15	Mitrovica	SIZ za stanove i zaštitu okruženja
16	Peć	Kosovatrans Đakovica
17	Peć	Kosovatrans Peć
18	Peć	Agencija za šume

Kosovska agencija za privatizaciju je sastavila Godišnji izveštaj 2013 koji je dostavila Kancelariji Premijera u vezi primene „Zakona o pristupu javnim dokumentima“. Agencija je tokom ove godine primila 11 zahteva, za 10 njih je odobren/dozvoljen pristup i samo je jedan zahtev odbijen odlukom Odbora KAP-a. Svi su zahtevi razmotreni u predviđenom zakonskom roku i dostavljeni su stranama koje su podnele zahteve.

29. oktobra 2013 Agencija je potpisala memorandum sa Poreskom upravom Kosova u vezi poreskih zaloga društvenih preduzeća. Pripremljen je sporazum o prenosu poreskog zaloga sa katastarskog registra na bankarski račun povereničkih sredstava i počeo je proces sa dva prva preduzeća u Peći.

### PRODAJA

Aktivnosti Prodaje pokrivaju oblast organizovanja krugova privatizacije, prodaju imovine putem likvidacije, izvršenje direktne administracije, kontrola i nadgledanje komercijalizovanih preduzeća ili sa uslovima kao i organizovanje objavljivanja, marketinga i uspostavljanje dobrih odnosa sa investitorima. Sledstveno tome Odeljenje prodaje, Jedinica za direktnu administraciju, Jedinica za kontrolu i nadgledanje kao i Jedinica za odnose sa investitorima direktno izveštavaju Zamenicu Upravnog Direktora KAP-a koja je odgovorna za upravljanje preduzećima pod upravom Agencije.



## ODELJENJE PRODAJE

KAP uglavnom stvara Nova preduzeća od društvenih preduzeća pružajući na prodaju imovinu i trenutne obaveze DP-a (utvrđene za tri zadnja meseca neplaćenih naplativih računa i za zadnju godinu neplaćenog PDV-a). Na ovaj način se omogućuje ulaganje u ključnu imovinu, dok će obaveze DP-a tretirati tokom postupka likvidacije. Ova vrsta prodaje je takođe poznata i kao privatizacija. Tokom 2013 godine obavljena su tri kruga privatizacije.

Stvaranjem novih preduzeća, investitori podnose ponudu samo za određenu imovinu – i samo za ograničeni broj trenutnih obaveza DP-a i ne podnose ponude za samo DP u celosti. Ponekad KAP deli DP u nekoliko malih Novih preduzeća, radi privlačnosti i povećanja vrednosti.

KAP takođe prodaje imovinu društvenih preduzeća u likvidaciju, koja je inače poznata kao Prodaja imovine putem likvidacije. U ovom slučaju se ne stavlja na prodaju Novo preduzeće (imovina zajedno sa ograničenim odgovornostima) nego samo određena imovina DP-a. Tokom 2013 godine izvršeno je 5 prodaja imovine.

KAP periodično pokreće krugove prodaje u vezi čega objavljuje obaveštenja na zvaničnoj vebstranici agencije, u dnevnim novinama, nacionalnim televizijama, objave u portalima, šalje informativni email zainteresovanim stranim kao i svim potencijalnim investitorima koji su registrovani u bazi podataka agencije, u bazi podataka raznih privrednih komora koje deluju na Kosovu, u Agenciji za promovisanje investicija itd.

Sve prodaje su izvršene otvorenom i konkurentnom procedurom sa direktnim prenosom na internetu iz crvene sale gde su održane prodaje, radi osiguravanja visoke transparentnosti pri otvaranju ponuda.

# PRODAJA GRUPA

Grupa 57 - 29 maj 2013

Grupa 58 - 29 maj 2013

Grupa 59 - 09 nov. 2013

31

Novo preduzeća

23

Novo preduzeća

40

Novo preduzeća

79

ponude

54

ponude

85

ponude

€ 9,506,340

ukupno iznos pobjednički ponuda

€ 5,188,345

ukupno iznos pobjedničkih ponuda

€ 9,525,674

ukupno iznos pobjedničkih ponuda

Za trinaest (13) tenderisanih Novih preduzeća primljeno je (3) ili više ponuda, za osam (8) tenderisanih Novih preduzeća primljeno je manje od tri (3) ponude i za jedanaest (11) tenderisanih Novih preduzeća nije primljena nijedna ponuda.

Za 21 preduzeće u vezi kojih su primljene ponude, Odbor je prihvatio/odobrio 10 ponuda dok je odbio 11 ponuda. Sledstveno tome je zaključeno deset (10) ugovora o prodaji.

Nakon analize Novih preduzeća u vezi kojih nije primljena nijedna ponuda proizašlo je da:

- Dva (2) Nova preduzeća nisu bila privlačna
- Jedno (1) Novo preduzeće je imalo spor u vezi ulaganja od prethodnog zakupca
- Jedno (1) Novo preduzeće je bilo prethodno uklonjeno iz Kruga privatizacije i
- Za Sedam (7) Novih preduzeća uzroci nisu poznati.

Za šest (6) tenderisanih Novih preduzeća primljeno je (3) ili više ponuda, za osam (8) tenderisanih Novih preduzeća primljeno je manje od tri (3) ponude i za devet (9) tenderisanih Novih preduzeća nije primljena nijedna ponuda.

Za 14 preduzeća u vezi kojih su primljene ponude, Odbor je prihvatio/odobrio 5 ponuda dok je odbio 9 ponuda. Sledstveno tome su zaključena 4 ugovora o prodaji, zbog toga što je za jedno Novo preduzeće primljena privremena mera.

Nakon analize Novih preduzeća u vezi kojih nije primljena nijedna ponuda proizašlo je da:

- Jedno (1) Novo preduzeće nije bilo privlačno – nezgodna pozicija
- Tri (3) Nova preduzeća čija je lokacija na Severu zemlje i zbog toga nije bilo interesovanja.
- Jedno (1) Novo preduzeće čija se imovina nalazi u ruralnom području i zbog toga nije bilo interesovanja
- Za četiri (4) Nova preduzeća uzroci nisu poznati.

Za trinaest (13) tenderisanih Novih preduzeća primljeno je tri (3) ili više ponuda, za sedamnaest (17) tenderisanih Novih preduzeća primljeno je manje od tri (3) ponude i za deset (10) tenderisanih Novih preduzeća nije primljena nijedna ponuda.

Za 30 preduzeća u vezi kojih su primljene ponude, Odbor je prihvatio/odobrio 26 ponuda dok je odbio 9 ponuda. Što se tiče zaključivanja ugovora o prodaji, vredni napomenuti da su sve procedure prenete u 2014 godinu zbog rokova određenih u primenljivim Pravilima tendera.

Nakon analize Novih preduzeća u vezi kojih nije primljena nijedna ponuda proizašlo je da:

- Četiri (4) Nova preduzeća nisu bila privlačna
- Dva (2) Nova preduzeća su imala vlasnička potraživanja i za jedno od preduzeća je urađen javni poziv u medijima od potraživača za nenadmetranje i
- Za četiri (4) Nova preduzeća uzroci nisu poznati.

# PRODAJA IMOVINE DRUŠTVENIH

## PRODAJA PUTEM LIKVIDACIJE

- 19 -

24 april 2013

30

Nova preduzeca

83

ponude

€ 5,402,469

ukupno iznos pobednickih ponuda

Za šesnaest (16) tenderisanih jedinica primljeno je tri (3) ili više ponuda, za deset (10) tenderisanih jedinica primljeno je tri (3) ponuda i za četiri (4) tenderisanih jedinica nije primljena nijedna ponuda, dok su tokom postupka prodaje imovine 3 ponude odbijene.

Za dvadeset šest (26) imovina u vezi kojih su primljene ponude, Odbor je prihvatio/odobrio dvadeset dva (22) ponude dok je odbio četiri (4) ponude. Sledstveno tome je zaključeno sedamnaest (17) ugovora o prodaji, zbog toga što su četiri (4) imovine nisu bile uspešne tokom procesa, odnosno tokom uplata dok se za jednu (1) imovinu još čeka potpisivanje od strane kupca.

Nakon analize predloženih imovina u vezi kojih nije primljena nijedna ponuda proizašlo je da:

- Dve (2) imovine nisu bile privlačne
- Jedna (1) imovina je bila bez vrednosti i
- Za jednu (1) imovinu uzroci nisu poznati.

## PRODAJA PUTEM LIKVIDACIJE

- 20 -

03 juli 2013

74

Nova preduzeca

120

ponude

€ 2,623,291

ukupno iznos pobednickih ponuda

Za dvadeset dve (22) tenderisane jedinice primljeno je (3) ili više ponuda, za dvadeset pet (25) tenderisanih jedinica primljeno je manje od (3) ponude i za dvadeset sedam (27) tenderisanih jedinica nije primljena nijedna ponuda, dok su tokom procesa prodaje imovine odbijene 3 ponude.

Za četrdeset sedam (47) imovina u vezi kojih su primljene ponude, Odbor je prihvatio/odobrio trideset četiri (34) ponude dok je odbio trinaest (13) ponuda. Sledstveno tome je zaključeno dvadeset šest (26) ugovora o prodaji, zbog toga što:

- Za jednu (1) imovinu je dobijena privremena mera
- U vezi jedne (1) imovine su proizašli katastarski problemi (nakon odobrenja Odbora),
- Dve (2) imovine nisu uspele tokom procesa, odnosno uplate i
- Četiri (4) imovine su još u toku.

Nakon analize predloženih imovina u vezi kojih nije primljena nijedna ponuda proizašlo je da:

- Za tri (3) imovine interesovanje je bilo malo
- Za jednu (1) imovinu nije bilo uopšte interesovanja
- Za jedanaest (11) imovina je bilo i ostale imovine blizu
- Tri (3) imovine su bile uzurpirane od drugih strana
- Osam (8) imovina nisu bila privlačna i
- Jedna (1) je bila okružena privatnom imovinom

## PRODAJA PUTEM LIKVIDACIJE

- 21 -

10 septembar 2013

47

Nova preduzeca

94

ponude

€ 4,532,927

ukupno iznos pobednickih ponuda

Za sedamnaest (17) tenderisanih jedinica primljeno je (3) ili više ponuda, za trinaest (13) tenderisanih jedinica primljeno je manje od (3) ponude i za sedamnaest (17) tenderisanih jedinica nije primljena nijedna ponuda, dok su tokom procesa prodaje imovine odbijene 2 ponude .

Za trideset (30) imovina u vezi kojih su primljene ponude, Odbor je prihvatio/odobrio dvadeset jednu (21) ponudu dok je odbio devet (9) ponuda. Sledstveno tome je zaključeno petnaest (15) ugovora o prodaji, zbog toga što:

- Tri (3) imovine su još u procesu i
- Tri (3) imovine nisu uspele tokom procesa, odnosno uplate.

Nakon analize predloženih imovina u vezi kojih nije primljena nijedna ponuda proizašlo je da:

- Dve (2) imovine se nalaze na severu zemlje
- Lokacija jedne (1) imovine nije privlačna za investitore
- Jedna (1) aset se podvrgla katastarskim izmenama sa DP-a na privatno lice na osnovu odluke Kancelarije za katastar i geodeziju – SO Đakovica.
- Za trinaest (13) imovina uzroci nisu poznati.

# PREDUZEĆA U LIKVIDACIJI

## PRODAJA PUTEM LIKVIDACIJE    PRODAJA PUTEM LIKVIDACIJE

- 22 -

18 novembar 2013

44

Nova preduzeca

82

ponude

€ 4,279,524

ukupno iznos pobe  
dn -  
ickih ponuda

Za dvanaest (12) tenderisanih jedinica primljeno je (3) ili više ponuda, za osamnaest (18) tenderisanih jedinica primljeno je manje od (3) ponude i za četrnaest (14) tenderisanih jedinica nije primljena nijedna ponuda, dok su tokom procesa prodaje imovine odbijene 2 ponude .

Za 30 imovina u vezi kojih su primljene ponude, Odbor je prihvatio/odobrio 21 ponudu dok je odbio devet (9) ponuda. Što se tiče zaključivanja ugovora o prodaji, vredi napomenuti da su sve procedure prenete u 2014 godinu zbog rokova određenih u primenljivim Pravilima tendera.

Nakon analize predloženih imovina u vezi kojih nije primljena nijedna ponuda proizašlo je da:

- Osam (8) imovina nije bilo privlačno
- Četiri (4) imovine su imale vlasnička potraživanja
- Jedna (1) imovina je uklonjena zbog odluke suda
- Jedna (1) imovina je uzurpirana

- 23 -

11 decembar 2013

73

Nova preduzeca

176

ponude

€ 6,652,234


ukupno iznos pobe  
dn -  
ickih ponuda

Za dvadeset osam (28) tenderisanih jedinica primljeno je tri (3) ili više ponuda, za dvadeset dve (20) tenderisane jedinice primljeno je manje od (3) ponude i za dvadeset pet (25) tenderisanih jedinica nije primljena nijedna ponuda, dok je tokom procesa prodaje imovine odbijeno 8 ponuda.

Za četrdeset osam (48) imovina u vezi kojih su primljene ponude, Odbor je prihvatio/odobrio dvadeset (23) ponude dok je odbio dvadeset pet (25) ponuda. Što se tiče zaključivanja ugovora o prodaji, vredi napomenuti da su sve procedure prenete u 2014 godinu zbog rokova određenih u primenljivim Pravilima tendera.

Nakon analize predloženih imovina u vezi kojih nije primljena nijedna ponuda proizašlo je da:

- Pet (5) imovina nije bilo privlačno
- U vezi (15) imovina je postojala odluka SO Orahovac o povraćaju imovine
- Jedna (1) imovina je povučena od Likvidacionog organa
- Jedna (1) imovina ima privremenu konstrukciju na zemljištu koje se vodi na ime SO Mitrovica
- Tri (3) imovine sa privlačnom lokacijom, ali može biti i zbog korisnika





## POTPISIVANJE UGOVORA SA KUPCIMA

- Tokom perioda januar – decembar 2013 potpisano je i dostavljeno kupcima 136 ugovora (Likvidacija 105, Spin-Off 31).
- Značajan broj ugovora je u procesu.

### 1. Razlozi nezavršenih ugovora

## PRODAJE KOJE IMAJU ZABRANU OD POSEBNE KOMORE VRHOVNOG SUDA

Za osam (8) prodaja imamo zabranu od Posebne Komore Vrhovnog Suda. Kao rezultat toga, ima slučajeva kada su privremene mere nametnute pre usvajanja prodaja od strane Upravnog Odbora KAP-a. Takođe, postoje slučajevi kada su privremene mere došle nakon završavanja svih uplata i procedura predviđenih primenljivim Pravilima tendera. Stoga, svi ugovori dolena-vedenih Novih preduzeća/imovine su obustavljeni do konačne odluke Posebne Komore Vrhovnog Suda.

Zabrane važe za sledeća preduzeća:

1. Novo preduzeće Farmakos Blue Factory DOO - Krug - 2, Privremena mera je uklonjena u januaru 2014 i očekuje se da ova imovina bude uskoro privatizovana.
2. Novo preduzeće Agrokosova – Kancelarije DOO Krug - 37, Privremena mera je postavljena 27. oktobra 2009, nakon sastanka Upravnog Odbora koji je održan 30. septembra 2009.
3. Novo preduzeće PZ Shtime – Administrativna kancelarija DOO – Krug 37, Privremena mera je postavljena 05. maja 2010, nakon sastanka Upravnog Odbora koji je održan 30. septembra 2009 i nakon okončanja svih procedura prema primenljivim Pravilima tendera.
4. Novo preduzeće Radionica Iliria DOO – Krug 43, Privremena mera je postavljena 07. septembra 2010, nakon sastanka Upravnog Odbora koji je održan 28. maja 2010 i nakon okončanja svih procedura prema primenljivim Pravilima tendera.
5. Novo preduzeće Jugobanka Kancelarija u Srbici - Krug 59, Privremena mera je postavljena 03. oktobra 2013, nakon sastanka Upravnog Odbora koji je održan 31. oktobra 2013.

6. Novo preduzeće Poljoprivredno zemljište Babaj i Bokës - Krug 59, Privremena mera je postavljena 03. decembra 2013 – nakon sastanka Upravnog Odbora koji je održan 31. oktobra 2013 i nakon okončanja svih procedura prema primenljivim Pravilima tendera.
7. Novo preduzeće Ereniku Industria Depo u Industrijskog zoni Priština–Krug 59, Privremena mera je postavljena 10. oktobra 2013, pre sastanka Upravnog Odbora koji je održan 31. oktobra 2013.
8. Jedinica br. 12: Zemljoradnja Stočarstvo – Poljoprivredno zemljište Donje Dobrevo I – PIL 20 – Privremena mera je postavljena 02. oktobra 2013 nakon sastanka Upravnog Odbora koji je održan 18. jula 2013 i nakon okončanja svih procedura prema primenljivim Pravilima tendera.

## PRODAJE SA OSTALIM PROBLEMIMA

Ima problema sa jednom prodajom i ugovor još uvek nije završen:

1. Novo preduzeće “Kooperimi Poljoprivredno zemljište Treboviq D.O.O.”-Krug 42 – imovina je ostala na ime Biotehničkog Instituta u Peći, zbog neažuriranja u opštini Peć.

\*Kupcu su vraćena sredstva do naredne odluke Suda.

## DIREKTNA ADMINISTRACIJA

U normalnom odvijanju događaja, nadgledanje, kontrola i nadzor preduzeća je urađen od strane Regionalnih kancelarija KAP-a. Mere Direktne administracije su primenjene u specifičnim slučajevima kada je DP imalo usporavanje ili zastoj u procesu ili je bilo finansijski ugroženo zbog lošeg upravljanja, ili oštećenja imovine što šteti interesima DP-a i njenih radnika. Kada bi Regionalne kancelarije iscrpile sve mogućnosti i opcije za stvaranje pozitivnog uticaja na DP koje pokazuje trend opadanja, onda se predlažu mere Direktne administracije od strane Regionalnih kancelarija KAP-a da budu sprovedene u ovom preduzeću. Sva DPa koja su stavljena i/ili uklonjena iz DA su usvojena od Upravnog Odbora KAP-a.

## 1. PREDUZEĆA KOJA SU TRENUTNO POD DIREKTNOM ADMINISTRACIJOM:

Ndërmarrja e Re "Grand Hotel Prishtina" Prishtinë  
 NSH "Ereniku-Industria" Gjakovë  
 NSH "Boksitet e Kosovës" Klinë  
 NSH "Fapol" Podujevë

### Novo preduzeće "Grand Hotel Prishtina" Prishtina

Novo preduzeće Grand Hotel je stavljeno pod Direktnu administraciju 20. jula 2013. Stanje u ovom preduzeću je bilo vrlo teško. U drugom delu 2012 godine kao i tokom 2013 DA je postigla ove rezultate:

- Direktna administracija je uspela aktivirati pristup vodovodu, telefonskim linijama i internetu (bežični).
- Uspela je potpisati sporazum o reprogramiranju duga prema Javnim preduzećima, KEK, PTK, TERMOKOS.
- Uspela je raspodeliti plate radnika koji nisu dobili 8 zadnjih plata od bivšeg kupca ovog preduzeća.
- Uspela je da izda pod zakup određenu imovinu (parking, kancelarije, poslovni lokali, restorani i reklamni prostori) od kojih su plaćeni radnici i dugovi preduzeća. DA stalno pokušava vratiti ugled hotela putem obaveštenja za javnost, promovisanja novih cena i drugih načina marketinga.
- Obnovljen je unutrašnji sistem grejanja, električni sistem, kao i neki delovi/prostorije oštećene od bivšeg kupca.

Kao posledica ovoga Preduzeće ima stalan trend povećanja prihoda i smanjenja troškova. Trenutno je od izdavanja imovine stvorilo mesečne prihode u iznosu od 33,097.50 € (trideset tri hiljade i devedeset sedam evra i pedeset centi).

### Društveno preduzeće "Ereniku-Industria" Đakovica

Tokom 2013 DA je zajedno sa preduzećem uspela da vrata u posed preduzeća određenu imovinu koja je nezakonito korišćena od raznih uzurpatora.

12. aprila 2012, Kosovska agencija za privatizaciju je primila od Ministarstva poljoprivrede radni izveštaj o kvalitetu vina koje se nalazi u podrumu vina – imovina DP-a „Ereniku-Industria“ Đakovica. Prema izveštaju proizilazi da vino koje se nalazi u DP "Ereniku-Industria" ne ispunjava uslove kvaliteta prema zakonu o vinu Br. 02/L-8. Ovaj zaključak je zasnovan na fizičko-hemijskim analizama vina sprovedenim od IBK-Peć, iz čega proizilazi da su svi uzorci manjkavi. Istovremeno je u ovom radnom izveštaju, MPŠRR odbacilo žalbu KAP-a kao neosnovanu.

U tom kontekstu, Kosovska agencija za privatizaciju je zatražila od Ministarstva poljoprivrede kao specijalizovana i ovlašćena institucija koja se bavi ovim pitanjem da nam preporuči kako postupiti sa vinom u pitanju, da li se može uvesti u promet kao sirovina za preradu i proizvodnju drugog proizvoda i ako da onda u kakvom svojstvu se može upotrebiti.

Ministarstvo poljoprivrede, nakon zahteva KAP-a za pružanje stručne preporuke-predloga da se ne bi vino potpuno oštetilo te kao sirovina da se koristi za dobijanje određenog drugog proizvoda, MPŠRR putem DPMB, Zavod VV se stalno savetovalo sa enolozima i tehnolozima iskusnim u ovoj oblasti i došlo je do ovog zaključka:

1. Deo vina koje je deponovano u DP "Industria-Ereniku" se može koristiti za dobijanje destilata u sadržaju od 65-70%.
2. Drugi deo sirovine (vina) se može podvrgnuti preradi i prelazu na sirće.

Ovi predlozi su rezultati iz izveštaja o fizičko-hemijskim analizama IBK-a te ovo vino (44 uzorka) ne ispunjava uslove kvaliteta prema Zakonu o vinu Br. 02/L-8, član 38 tačka b i c.

Na osnovu gorenavedenih i nakon analize nastale situacije, posle hitnog zahteva Odbora preduzeća o neophodnosti prodaje vina, pošto držanje istog u nastalim uslovima i okolnostima ozbiljno ugrožava kvalitet vina. U vezi ovoga u skladu sa pravnim odredbama iz člana 4.2 tačka (iv) Uprava KAP-a je predložila Odboru Agencije da donese odluku o odobrenju predloga da DP „Ereniku-Industria“ može objaviti tender za prodaju proizvođa destilata vina koji se nalazi u vinskom podrumu DP-a „Ereniku-Industria“ Đakovica, i nastaviti sa prodajom



poštujući pravila za javni tender.

Nakon objavljivanja prodaje proizvoda (destilata) vina, i primljenih ponuda, nastavljeno je sa odobrenjem najviše ponude u iznosu od 218.156.60. Iz prikupljenih prihoda plaćeni su dugovi prema radnicima u ime neisplaćenih plata i počelo je plaćanje poreskog duga prema PUK-u.

Tokom 2014 očekujemo da će Posebna Komora Vrhovnog Suda odlučiti o privremenoj meri koja je obustavila prodaju imovine ovog preduzeća.

### Društveno preduzeće "Boksiti Kosova" Klina

Preduzeće je uvedeno u DA na početku 2012 (20. januara 2012); bilo je velikih problema oko naplaćivanja dugova od zakupa imovine; obaveze prema PUK, KEK i neisplaćene plate radnicima itd. U 2013 godini preduzeće se suočavalo sa teškoćama uglavnom u operativnom aspektu, pošto kao društveno preduzeće ne može biti konkurentno na tržištu, sa tim malim kapacitetom koji poseduje. Jedini prihodi ostvareni od preduzeća su bili od izdavanja pod zakup Separacije i Fabrike suvog maltera. I ova dva zakupa su sa teškoćama ostvarena.

Tokom perioda pod DA, nakon konstituisanja privremenog Upravnog Odbora, u saradnji sa službenicima Direktne administracije KAP-a, preduzeće je i tokom 2013 nastavilo sa trendom povećanja prihoda uglavnom od naplaćivanja dugova od glavnih dužnika. Tokom 2013 Uprava preduzeća je podnelo zahtev za ponovno izdavanje pod zakup Fabrike suvog maltera, pošto je ugovor iz 2012 istekao. Izabrani su privredni subjekti koji su ponudili najvišu cenu za mesečnu zakupninu. Što se zakupca Separacije produžen je ugovor o zakupu. Sa istim je potpisan jednogodišnji ugovor. Tokom sprovođenja ovih ugovora preduzeće i KAP su naišli na značajne teškove u ostvarivanju ugovora o zakupu, zbog otežanog odvijanja poslovanja od strane zakupaca. Na kraju godine ugovori sa istim subjektima nisu produženi.

Tokom 2014 izdaće se pod zakup Separacija i Fabrika suvog maltera kao i parking preduzeća. Od izdavanja ove imovine povećaće se prihodi i urediće se blagostanje radnika.

## **2. PREDUZEĆA STAVLJENA POD DIREKTNU ADMINISTRACIJU TOKOM PERIODA JANUAR – DECEMBAR 2013:**

### DP "Fapol" Podujevo

Ovo preduzeće je bilo komercijalizovano 2001 godine. Nakon isteka ugovora o komercijalizaciji DP „Fapol“

je 30. juna 2012, vraćeno pod upravu Kosovske agencije za privatizaciju, odnosno Regionalne kancelarije u Prištini radi pripremanja preduzeća za privatizaciju.

Odlukom Upravnog Odbora KAP-a ovo preduzeće je 06. juna 2013 stavljeno pod Direktnu administraciju KAP-a radi stvaranja unutrašnje organizacione strukture, i radi sastavljanja šeme plata u skladu sa zahtevom za njihovo povećanje. Ovo preduzeće se upravlja od Privremenog Upravnog Odbora koji je imenovan od Odbora KAP-a i radi sa ukupno 92 radnika uključujući i 6 radnika u finansijskoj pomoći koji se povremeno angažuju da bi zamenili nekog od aktivnih radnika.

Nakon stavljanja Društvenog preduzeća pod kontrolu Jedinice za Direktnu administraciju, oslanjajući se na zakon o KAP-u i operativne politike, u cilju povećanja vrednosti i radi boljeg upravljanja preduzećem, preduzete su sledeće hitne mere:

- Inspekcija prostorija preduzeća.
- Inspekcija finansijskih aktivnosti i pristupa bankarskim žiroračunima preduzeća.
- Inspekcija pravnih dokumenata, uključujući ugovorene aktivnosti.
- Upis imovine preduzeća.
- Sastanak sa upravom, sindikatom radnika i upoznavanje sa Zakonom i uredbama o radu KAP-a.

Po utvrđivanju ovog stanja u preduzeću, nezadovoljstva radnika zbog niskih plata i njihovih stalnih zahteva za povećanje plata, uz obrazloženje da preduzeće poseduje dovoljna finansijska sredstva, Jedinica za DA je preduzela hitne korake za sastavljanje unutrašnje uredbe o sistematizaciji radnih mesta u preduzeću, što je smatrano neophodnim za napredak rada, povećanje plata, što će ujedno uticati na povećanje vrednosti društvenog preduzeća. Sledstveno tome su odlukom Upravnog Odbora KAP-a 18. jula 2013 povećane plate za 28.32%.

Preduzeće se suočava s značajnim teškoćama uglavnom u aspektu vlasničke dokumentacije. Opština Podujevo je odlukom Skupštine Opštine izdala odluku o izmeni naziva imovine preduzeća menjajući je sa društvene imovine na opštinsku imovinu. I uprkos brojnih reagovanja KAP-a, i zahteva za povraćaj imovine u prethodno stanje Opština Podujevo je bila zatvorena ne komunicirajući službeno sa KAP-om. U vezi pomenute problematike, KAP se uputila Ministarstvu administracije lokalne samouprave, kao nadležna institucija za razmatranje

opštinskih odluka. Ministarstvo administracije lokalne samouprave je poslala dopis-zahtev Opštini Podujevo tražeći da se hitno obesnaži odluka o izmenu titulara imovine, i da se imovina vrati na ime preduzeća. I uprkos ovom zahtevu Opština još nije preduzela nijednu radnju. Nastala situacija izuzetno otežava funkcionisanje preduzeća a i vršenje mandata KAP-a. Kao posledica toga Carinski terminal ne može aplicirati za licencu pošto ne poseduje Potvrdu o vlasništvu na ime preduzeća. Ovo je uticalo i u smanjenju prihoda preduzeća, pošto špedicije odlaze i idu kod privatnog Carinskog terminala, ali i Carina Kosova je upozorila da ukoliko preduzeće ne nabavi licencu oni će biti prinuđeni da odlaze iz ovog terminala.

Trenutno preduzeće nema neplaćenih obaveza. Stanje na bankovnom računu do 31.12.2013 je oko 800,000€. Tokom 2014 nastojaće se da se izbegnu pravni problemi i da se preduzeće u celosti privatizuje, Carinski terminal i Fabrika poliesterskih cevi koja je van funkcije.

### **3. PREDUZEĆA KOJA SU UKLONJENA IZ DIREKTNE ADMINISTRACIJE TOKOM 2013 GODINE**

#### DP "Artizanati – Kosovarja" Priština

Kosovska poverenička agencija (KPA), Upravni Odbor Agencije, na osnovu pravnih odredbi iz člana 6 uredbe Br. 2002/12 o osnivanju Kosovske povereničke agencije je 20/06/2006 donela odluku o uvođenju direktne kontrole nad društvenim preduzećem "Artizanati Kosovarja", Priština uključujući bankarske račune i imovinu, kao i upravljanje ovim računima i imovinom odvojeno od računa Agencije.

Jedinica KAP-a za Direktnu administraciju se suočavala sa brojnim problemima u ovom preduzeću posebno u finansijskom i pravnom aspektu.

Od 2006 godine izvršene su mesečne plate uključujući i uplatu penzijskog doprinosa i poreza na izvoru za 13 (trinaest) radnika preduzeća iz ugovora o zakupu koji ovo preduzeće ima sa Ministarstvom unutrašnjih poslova u iznosu od 3,000.00 evra mesečno, plus PDV.

Uprava KAP-a je utvrdila da su uklonjeni uzroci koji su doveli u teško stanje preduzeće "Artizanati Kosovarja" u Prištini, odnosno doveli do uvođenja preduzeća pod nadzor Jedinice za Direktnu administraciju, i kao rezultat toga ne postoji nijedan razlog da ovo preduzeće ostane pod nadzorom ove Jedinice u okviru Prodaje KAP-a. Na predlog Uprave KAP-a ovo društveno preduzeće "Ar-

tizanati Kosovarja", Priština je uklonjeno iz nadgledanja Jedinice direktne administracije KAP-a i stavljeno je pod upravu Regionalne kancelarije u Prištini koja će nastaviti sa prodajom preostale imovine ovog preduzeća.

#### Novo preduzeće Rudnik "XIM Strezovc" Kamenica

KAP je na dan: 20/ 07/ 2012 donela odluku o uvođenju direktne kontrole nad Novim preduzećem „Rudnik Xim-Strezovc“ uključujući bankarske račune i imovinu, kao i upravljanje ovim računima i imovinom odvojeno od računa Agencije.

Uprava KAP-a, Jedinica za direktnu administraciju, izvršila odluku Upravnog Odbora Kosovske Agencije za privatizaciju o stavljanju preduzeća pod direktnu kontrolu.

Nakon brojnih sastanaka, konsultacija i saradnje sa upravicima preduzeća, nezavisnim sindikatom novog preduzeća, kao i nakon analize odgovarajućih dokumenata i istorijata radnika ovog preduzeća, skladu sa članom 6 tačka 1.1, 1.2 zakona o KAP-u, Uprava KAP-a je predložila listu članova Odbora koja je odobrena od Upravnog Odbora KAP-a na dan.

Radnje preduzete od DA nakon stavljanja preduzeća pod direktnu administraciju:

- Imenovanje Nove uprave;
- Registracija imovine;
- Deblokiranje bankovnog računa;
- Pristup bankovnom računu od strane dva službenika (Službenik preduzeća i službenik KAP-a);
- Sastavljanje procedura za držanje blagajne;
- Sastavljanje procedura nabavke;
- Prodaja metalnog otpada pri čemu su porasli prihodi i plaćen je Odbor preduzeća.

Pošto je Direktnom administracijom postignuta stabilnost preduzeća u aspektu upravljanja, čuvanja imovine i povećanja vrednosti preduzeća, kao i počevši od činjenice da u nedostatku imovine koja je oštećena od strane bivšeg kupca, kao i u nedostatku ljudskih i finansijskih resursa, ovo preduzeće nije bilo u stanju da se reorganizuje i da pokrene svoju osnovnu aktivnost a ni bilo koju drugu operativnu aktivnost iz koje bi se generisali prihodi, kao i usled ovog nastalog stanja prestali su razlozi za nastavak sprovođenja mera Direktne administracije.

Nakon povlačenja ovog preduzeća iz DA, Kosovska agencija za privatizaciju je na osnovu zakona 04/L-034



član 8 tačka 5 stavila ovo preduzeće u likvidaciju.

#### DP "Zemljoradnja i stočarstvo" Prizren

Odlukom Odbora Kosovske povereničke agencije od 20.07.2006, DP PIZ „Progres“ Zemljoradnja-Stočarstvo“-Uprava, Prizren, stavljeno je pod Direktnu administraciju uključujući bankarske račune i imovinu, kao i upravljanje ovim računima i imovinom odvojeno od računa Agencije. Osnovna aktivnost preduzeća je: kultivacija poljoprivrednih i stočarskih proizvoda.

Preduzeće se suočava sa stalnim problemom koji ga prati već duže vreme, velike obaveze prema PUK-u u iznosu od 320.812,84 (tri stotine dvadeset hiljada i osamsto dvanaest evra i osamdeset četiri centa). U nemogućnosti izmirenja ovih obaveza DP se suočava sa merama preduzetim od PUK-a što je rezultiralo blokiranjem bankovnog računa. Od tada, finansijsko stanje je znatno otežano, obustavljajući svaku aktivnost DP-a od tog perioda. Kao posledica blokade, preduzeće nije vršilo svoju delatnost, sađenje jedne površine obradivog zemljišta koje poseduje, od čega je naplaćivalo i sredstva za plaćanje plata radnika. Trenutno glavna aktivnost preduzeća je čuvanje imovine i pomoć KAP-u sa odgovarajućom dokumentacijom koja služi za privatizaciju, kao i zastupanje pred Posebnom Komorom Vrhovnog Suda zajedno sa pravnim službenikom KAP-a, u vezi gorenavedenih vlasničkih sporova.

Tokom perioda pod merama Direktne administracije prodata je određena vredna imovina ovog DP-a:

- Farma krava u Arbani
- Poljoprivredno zemljište u Lubiždi.
- Stara uprava „Hotel Tirana“
- Farma "Barutana"

Ovo preduzeće poseduje poljoprivredno zemljište i nekoliko pratećih objekata koji predstavljaju potencijal za privatizaciju.

Pošto preduzeće ne vrši svoju primarnu aktivnost koja je: Kultivacija poljoprivrednih i stočarskih proizvoda, i kao rezultat toga nema finansijskih niti operativnih aktivnosti koje bi se nadgledale od strane DA, potpuno je nepotrebno da se nad ovim preduzećem nastavlja sprovođenje mera direktne kontrole.

#### DP "Vinogradarstvo" Prizren

Kosovska agencija za privatizaciju (u to vreme Kosovska poverenička agencija), Upravni Odbor Agencije je

dana 21/07/2004 doneo odluku o uvođenju direktne kontrole nad društvenim preduzećem „Vinogradarstvo“ Prizren uključujući bankarske račune i imovinu, kao i upravljanje ovim računima i imovinom odvojeno od računa Agencije.

Jedinica za direktnu administraciju je pokušala da preduzeće bude aktivno i da se koristi imovina ovog preduzeća za kultivaciju grožđa, međutim zbog nedostatka ljudskih resursa i nemogućnosti funkcionalizacije vinograda, aktiviranje nije bilo moguće.

U nemogućnosti da preduzeće pokrene svoje proizvodne aktivnosti, određena imovina ovog preduzeća je izdata pod zakup za određene periode.

Pošto preduzeće nije obavljalo bilo koju privrednu/finansijsku aktivnost, i uloga direktne administracije u ovom DP-u je bila vrlo mala, preostala imovina DP-a će biti pripremljena za privatizaciju od strane Regionalne kancelarije u Prizrenu, stoga u vezi sa ovim, Uprava KAP-a smatra da ne postoji bilo koji pravni niti operativni razlog da ovo preduzeće ostane pod Direktnom administracijom KAP-a. Stoga, odlukom Odbora KAP-a DP „Vinogradarstvo“ je povučeno iz Jedinice za direktnu administraciju.

#### DP "Unimont" Prizren

Kosovska poverenička agencija je 21/09/2006 donela odluku o uvođenju direktne kontrole nad društvenim preduzećem „Unimont“, Prizren uključujući bankarske račune i imovinu, kao i upravljanje ovim računima i imovinom odvojeno od računa Agencije.

Jedno novo preduzeće (Uprava/Objekat Direkcije) je privatizovano i završena je ratifikacija ugovora sa kupcima.

Trenutno preduzeće ne stvara dovoljno prihoda ni za pokrivanje plata, jer ne vrši svoju primarnu aktivnost. Preostala imovina preduzeća iako postoji spor sa Opštinom Prizren nalazi se pod hipotekom.

Industria u Maloj Kruši je bila tenderisana u krugu 52 privatizacije, ali zbog spora sa SO Prizren ove dve imovine preduzeća su povučene iz ovog kruga privatizacije. Pošto preduzeće ne obavlja svoju primarnu aktivnost niti bilo koju privrednu/finansijsku aktivnost, dok je uloga direktne administracije u ovom DP vrlo mala, kao i uzimajući u obzir da je objekat direkcije privatizovan i prepreke koje se pojavljuju za prodaju još dve druge imovine preduzeća, Uprava KAP-a smatra da ne postoji bilo koji operativni razlog da ovo preduzeće ostane pod direktnu administraciju KAP-a, odnosno ne postoje više uslovi za direktnu kontrolu preduzeća. Obezbeđenje

imovine preduzeća će i dalje izvršavati kompanija ugovorena od KAP-a za obezbeđenje imovine. Stoga kao posledica toga 12. aprila 2013 je odlukom Odbora KAP-a ovo preduzeće uklonjeno iz direktne administracije.

#### DP "Centar za mlade, kulturu i sport" Priština

Ovo preduzeće je stavljeno pod direktnu administraciju KPA 24. maja 2006. Od 2006 godine ovo preduzeće nastavlja svoju aktivnost pod direktnom administracijom KPA/KAP-a.

Od prvih mera koje su sprovedene u ovom preduzeću je i imenovanje Privremenog Upravnog Odbora. Predsedavajući u to vreme je bio gđin Bajram Uka, gde je u avgustu 2007 imenovan za V.D. Upravnog Direktora preduzeća. Napravljen je kolektivni pristup bankovnom računu gde je jedan službenik iz DA imao stalan pristup transakcijama preduzeća. Preduzeće je stavljeno pod DA KPA/KAP-a u prilično teškom finansijskom stanju i sa brojnim obavezama. Od 2009 pa do sada bilo je značajnog poboljšanja u svim aspektima. Povećan je kvalitet u pružanju usluga u sportu, kulturi, prema zakupcima, organizacijama sajama, povećanje blagostanja radnika kao i u mnogim drugim manjim segmentima. U februaru 2009 odlukom Privremenog Upravnog Odbora preduzeća i odobrenjem Jedinice za DA povećana je zakupnina za 20%, što je očigledno poboljšalo finansijsko stanje preduzeća.

Tokom ovog perioda izvršene su velike investicije kao što je izolacija platoa, uređivanje tri sala za trening, uređivanje krova u maloj sali, ulaganje u crvenu Salu, ulaganje u štandove (elemente za sajam), uređivanje plafona (u hodnicima sala za trening, u tržnom centru, sportska medicima itd), uređivanje autoparkiniga iza objekta Centra za mlade, punjenje i održavanje protivpožarnih aparata, ulaganje u nadzorni centar-baza za signalizaciju požara, uređivanje sanitarnih čvorova u tržnom centru, crvenoj sali i ateljeu, uređivanje svlačionica za sportiste i toalet kod male sale.

Preduzeće delimično sponzoriše aktivnosti Privredne Komore, razne simpozijume različitih javnih institucija, Filharmonije Kosova, Kamernog Orkestra Kosova, Odeljenja za kulturu i omladinu Opštine Priština, razne ceremonije osnovnih škola Prištine, školske aktivnosti za gitaru i balet, aktivnosti Kosovske Policije i FSK, itd.

Jedinica za Direktnu administraciju je uspeła pobošljati nastalo stanje ili izbeći eventualnu štetu. Od 2009 godine pa do sada se i dalje nastavlja sa značajnim pobošljanjem u svim aspektima izmirivajući sve obave-

ze i ulagajući u pobošljanje infrastrukture preduzeća. Pobošljan je kvalitet pružanja usluga u sportu, kulturi, organizovanje sajama, pružanje usluga za zakupce, pobošljanje blagostanja radnika kao i uređivanje infrastrukturnih uslova za odvijanje aktivnosti ovog DP-a.

DA je sastavila unutrašnje procedure preduzeća koje su znatno uticale na pobošljanje unutrašnje kontrole preduzeća. Čitavo snabdevanje kao i zahtevi preduzeća za ulaganje su odobreni od Direktne administracije i Uprave KAP-a i dalje su prosleđeni putem javnih obavještenja i kontrole tokom njihovog sprovođenja.

Značajno su pobošljeni prihodi preduzeća koji se ostvaruju uglavnom od zakupa, kulturnih aktivnosti, privrednih aktivnosti (reklame), od parkinga kao i od održavanja raznih sajama. Uprkos gorenavedenim, u određenim oblastima ima još mesta za pobošljanje posebno u aspektu korporativnog upravljanja.

Preduzeće se trenutno nalazi u stabilnom finansijskom stanju. Međutim održivost preduzeća je dovedeno u pitanje zbog odluka Posebne Komore Vrhovnog Suda kojim je Omladinski Centar prinuđen da nadoknadi štetu određenim tužiocima koji su u trenutku izbijanja požara 2000 godine, sa ugovorima o zakupu bili korisnici depoa. Isti su podneli tužbi za nadoknadu štete, pošto je njihova roba oštećena

Zadnjih godina se KAP pored upravljanja preduzećem uglavnom usredsredila na pravnu zaštitu preduzeća, jer su stavovi suda bili protivrečni i neprihvatljivi za KAP. Trenutno su odluke Posebne Komore Vrhovnog Suda pravosnažne, jer su žalbe KAP-a i preduzeća odbačene kao neprihvatljive. Iznos štete koju preduzeće treba platiti zajedno za zakonskim kamatama je otprilike 3.3 € (tri miliona i tri stotine hiljada evra). U pravnom aspektu jedina nada je državno tužilaštvo koje je posle zahteva preduzeća pokrenula zahtev za zaštitu zakonitosti kao vanredni pravni lek. Ovaj postupak je trenutno obustavio izvršenje odluka Suda. Zahtev za zaštitu zakonitosti se zasniva na činjenici da u krivičnom postupku slučaj se vodi kao nesreća, i niko nije proglašen krivim za izbijanje požara. Dok na osnovu civilnog postupka prouzrokovanu štetu treba da nadoknadi samo krivac (koji je prouzrokovao štetu), činjenica koja još uvek nije rasvetljena.

Na osnovu gorenavedenog, Jedinica za DA, Uprava KAP-a je utvrdila da razlozi zbog kojih je ovo DP stavljeno pod Direktnu administraciju više ne postoje. Obaveze preduzeća su eliminisane, naplata zakupnine je na zadovoljavajućem nivou, čuvanje imovine je takođe na nivou. Nadzorni mehanizmi za kontrolu su instalirani



u ovom preduzeću. Preduzeće se upravlja od privremenog Upravnog Odbora koji je odgovoran za pravilno upravljanje i poslovanje preduzeća. Stoga je predloženo da ovo DP bude pod administracijom Regionalne kancelarije u Prištini. Odlukom Upravnog Odbora od oktobra, ovo preduzeće je uklonjeno iz direktne administracije i stavljeno je pod administraciju Regionalne kancelarije u Prištini. Posle uklanjanja preduzeća iz DA, aktivnosti preduzeća su dalje nadgledane putem službenika Regionalne kancelarije u Prištini. Regionalna kancelarija u Prištini će shodno operativnim politikama stalno zahtevati od preduzeća predstavljanje informacija koje se odnose na bilo koju novu pravnu radnju protiv DP-a. DP

neće preduzeti bilo koju novu pravnu radnju bez odobrenja Agencije. Preduzeće će takođe predstavljati kvartalne izveštaje o:

- (i) prihodima i troškovima (variabilni i fiksni) kao i o toku gotovine;
- (ii) trenutna gotovina i bilans bankovnih računa;
- (iii) status pravnih radnji u toku pokrenutih od DP-a i
- (iv) važne komercijalne transakcije: (d) svi izveštaji treba da sa završe sa tvrdnjom uprave DP-a da izveštaj sadrži sve potrebne informacije.

## JEDINICA ZA KONTROLU I NADGLEDANJE

U saglasnosti sa poslovnim planom za 2013, jedinica za kontrolu i nadgledanje je odredila svoje prioritete i to:

- Prikupljanje i analiza finansijskih izveštaja DPa urađenih od strane službenika u regionu za kontrolu i nadgledanje i koordinacija aktivnosti sa službenicima za zajedničke ciljeve; posete regionalnim kancelarijama i DPima u cilju verifikacije informacija u vezi sa imovinom ovih preduzeća; očuvanje i povećanje vrednosti imovine kao i identifikovanje slučajeva gde može postojati loše upravljanje ovom imovinom.
- Prenos dužnosti DPa na kupce u vezi sa proteklih 12 meseci ili prošla 3 meseca u zavisnosti od vrste prenetih obaveza.
- Posete i kontakti sa drugim relevantnim institucijama u cilju postizanja bolje komunikacije sa institucijama od zajedničkog interesa kao i koordinacija aktivnosti sa dotičnim jedinicama unutar jedinice korporativnog upravljanja i drugih odeljenja u okviru KAPa.

Ispod je na tabelaran način predstavljen opis izvršenih aktivnosti jedinice za kontrolu i nadgledanje za izveštajni period 1. januar do 31. decembar 2013.

Tabela e aktiviteteteve kryesore

AKTIVNOSTI	DOSTIGNUĆA TOKOM IZVEŠTAJNOG PERIODA
FINANSIJSKI IZVEŠTAJI PRIMLJENI OD DP-A	79
PRENOS OBAVEZA DP-A NA	21

Tabela ostalih aktivnosti

OSTALE AKTIVNOSTI	DOSTIGNUĆA TOKOM IZVEŠTAJNOG PERIODA
SASTANCI SA DRUGIM INSTITUCIJAMA	6
OBAVEŠTENJA O OBAVEZAMA DOSTAVLJENA DRUGIM INSTITUCIJAMA	27
SASTANCI SA UPRAVOM DP-A	6
<b>TOTAL</b>	<b>39</b>

Jedinica za kontrolu i nadgledanje, kao što je gore navedeno, nadgleda i preduzeća privatizovana posebnim spin off-om i preduzeća privatizovana sa uslovima. U nastavku predstavljamo izveštaj o preduzećima koja su pod nadzorom JKN.



## POSEBNI SPIN OFF-OVI

Od početka postupka privatizacije na Kosovu pa do sada privatizovano je 26 preduzeća putem metode Posebnog Spin off-a. S druge strane 6 preduzeća koja su privatizovana metodom Posebnog Spin off-a je bilo pod nadzorom tokom 2013 od kojih su dva preduzeća zbog ispunjenja uslova predviđenih ugovorom o obavezama oslobođena od izveštavanja (Hotel Iliria i Minex) dok tokom perioda januar – 31. decembar 2013, 4 preduzeća su nastavila biti aktivna, odnosno u postupku ispunjavanja uslova Ugovora o obavezama.

Ispod su navedena DP koja su privatizovana metodom Posebnog spin off-a koja su bila pod nadzorom tokom perioda januar – 30. septembar 2013:

- o Hotel Iliria
- o IDGJ Tobacco
- o NBI Suhareka (Agrokosova Holding)
- o MIM Golesh
- o Minex
- o Jugoterm

Nova preduzeća “Hotel Iliria”, i “Minex”, Jedinica za kontrolu i nadgledanje je pripremila Memorandum o oslobađanju na osnovu člana 7.1.1 uslova Ugovora o obavezama za Nova preduzeća “Hotel Iliria”, i “Minex”, pošto su kupci na osnovu nalaza revizora ispunili ugovorne uslove, u vezi s tim je 21. i 22. maja 2013. Upravni Odbor KAP-a je na sastanku održanom 21. i 22. marta 2013. doneo odluku da na osnovu člana 7.1.1 oslobodi uslova Ugovora o obavezama Nova preduzeća “Hotel Iliria”, i “Minex”.

Novo preduzeće “IDGJ Tobacco” Novo preduzeće “IDGJ Tobacco” Doo, privatizovano je metodom Posebnog Spin off-a u 11 krugu prodaje, dok je period ispunjavanja obaveza predviđenih Ugovorom o obavezama završen 13. avgusta 2008. Na dan 27. mart 2012 odobren je Ugovor o novaciji Ugovora o obavezama u vezi Novog preduzeća “IDGJ Tobacco” Doo od radne grupe KAP-a. Ovaj Ugovor je odobren od Upravnog Odbora KAP-a 29. marta 2012 i potpisan je od svih strana uključenih u ovaj Ugovor na dan 12. april 2012, gde je uslov za ovo preduzeće tokom dvogodišnjeg perioda bio da izvrši investicije od 4,000,000.00 € i da zaposli 14 radnika u prvom meseci, 35 radnika u drugom, 55 radnika u trećem mesecu i 90 radnika od četvrtog meseca do isteka Ugovora o novaciji. Period izveštavanja za ovo preduzeće završava se 10. septembra 2014. Do sada je ovo preduzeće dostavilo

sedam (7) kvartalnih izveštaja i obavljeno je dvanaest nadzornih poseta ovom preduzeću.

Novo preduzeće “Jugoterm International”, Privatizovano je putem Posebnog Spin off-a u Krugu 15 prodaje, dok je ratifikacija ugovora urađena 17. aprila 2012. Obaveza za investicije treba da bude ispunjena u periodu od dve godine u iznosu od 2,760,000.00 €, dok obaveza za zapošljavanje 282 radnika, polovinu radnika tokom šest meseci, dok drugi deo radnika do kraja obaveza prema ugovoru. Do sada je u ovom preduzeću obavljeno 14 nadzornih poseta i iz izveštaja dostavljenih od kupca i obavljenih poseta ističemo da se kupac pridržava uslova preuzetih prilikom privatizacije ovog preduzeća. Novi kupac je dostavio šest kvartalnih izveštaja gde je izveštavao o investicijama i zapošljavanju.

Novo preduzeće “Rudnik i industrija magnezita Golesh” – privatizovano je 11. decembra 2007 od kupca IMING do.o., putem metode Posebnog Spin off-a u krugu 22 prodaje, dok je Ugovor o obavezama istekao 11. decembra 2009. Prema Ugovoru o obavezama kupac se obavezao da će izvršiti kapitalne investicije u vrednosti od 16,200,000 evra kao i da će zaposliti 178 radnika tokom prvih šest meseci dok će na kraju prve godine broj zaposlenih dostići ukupno 355 radnika.

U martu 2012, KAP je angažovala procenjivačku kompaniju “Aurelian Capital” D.O.O., da proceni investicije izvršene u Novom preduzeću MIM Golesh. Iz nalaza predstavljenih u izveštaju o proceni proizilazi da je kupac uložio 13,376,223.59€. Na sastanku u martu Upravni Odbor KAP-a je odlučio da obustavi izvršenje odluke Odbora od 16. decembra 2011 o opciji opoziva, dok je na sastanku Odbora održanom 31. maja 2012 rok za ispunjavanje obaveza za MIM Golesh produžen za dve godine od dana potpisivanja ugovora. Tokom 2013 Jedinica za kontrolu i nadgledanje nije obavila nijednu nadzornu posetu ovom preduzeću. Takođe vredi pomenuti da je odlukom direktora KAP-a formirana komisija koja će odrediti uslove za produženje ugovora za kupca u skladu sa odlukom Odbora.

Novo preduzeće “NBI Suhareka/Agrokosova Holding”- privatizovano je 27. avgusta 2007 od kupca “Gruppo Vinicola Fantinel” i “QMI” putem metode Posebnog Spin off-a u krugu 19 prodaje dok je period ispunjavanja obaveza predviđenih Ugovorom o obavezama završen 27. avgusta 2009. Prema Ugovoru o obavezama kupac se obavezao da će izvršiti kapitalne investicije u iznosu od 8,600,000 evra kao i da će zaposliti 173 radnika tokom

prvih šest meseci dok će na kraju prve godine broj zaposlenih dostići 345 radnika.

Tokom ovog izveštajnog perioda KAP je angažovala spoljne revizore za reviziju ispunjavanja uslova ugovora o obavezama od strane kupaca Novog preduzeća "Agrokosova Holding". Prema izveštaju spoljnog revizora kupac novog preduzeća "Agrokosova Holding" je ispunio uslov za kapitalne investicije na nivou od 88.87% dok

što se tiče zapošljavanja na nivou od 39%. Na sastanku Upravnog Odbora KAP-a održanom 20. jula 2012 Odbor je odlučio da odluka Odbora od 16. decembra 2011 o opciji opoziva ostane na snazi ali da se odlaže izvršenje ove oduke za 6 meseci i u međuvremenu angažovati jednu kompaniju koja će proceniti investicije izvršene u ovom preduzeću i potom ponovo pregledati odluku Odbora o opciji opoziva.

## FINANSIJSKE KAZNE ZA NEISPUNJAVANJE OBAVEZA

Finansijske kazne su primenjene na nekim kupcima koji do sada nisu ispunili ove obaveze.

Dole možete videti tabelu kazni za period 01 Januar 2013 – 31 Decembar 2013, i ukupan iznos finansijskih kazni koje su primenjene sve do početka 2013:

UKUPAN IZNOS KAZNI ZA 5 PSO		
NOVO PREDUZEĆE	01/01/2013 DO 31 DECEMBRA 2013	OD DATUMA POČETKA DO 31 DECEMBRA 2012
NP-E HOTEL GRAND		8,822,314.97
NP-E IDGJ TOBACCO		4,573,649.11
NP-E XIM STREZOVIC		7,298,170.76
NP-E MIM GOLESH		8,447,812.27
NP-E AGROKOSOVA HOLDING	38,284.12	3,569,997.53
<b>Ukupno</b>	<b>38,284.12</b>	<b>32,711,944.64</b>



## PRIVATIZOVANA PREDUZEĆA SA USLOVIMA

U periodu Januar - 31 Decembar 2013, dvanaest privatizovanih preduzeća sa uslovima bili su u procesu nadgledanja ispunjenja uslova iz ugovora - uglavnom nastavak istih poslovnih aktivnosti, dok jedan od njih „Remont Servisi“ je oslobođen sa odlukom Upravnog odbora KAP-a od 21 Novembra 2013, zbog neispunjavanja uslova preuzetih ugovorom o obavezama.

Kratak pregled tabele privatizovanih preduzeća sa uslovima:

BR.	IME PREDUZEĆA	STATUS
1	NP-E „SHARRCEM“	POD NADGLEDANJEM
2	NP-E „REMONT SERVIS“	JE OSLOBOĐENO
3	NP-E „UNION HOTEL“	POD NADGLEDANJEM
4	NP-E „LLAMKOS“	POD NADGLEDANJEM
5	NP-E „FAMIPA“	POD NADGLEDANJEM
6	NP-E „AMORTIZATORËT“	POD NADGLEDANJEM
7	NP-E „DUBRAVA DF“	POD NADGLEDANJEM
8	NP-E „EMIN DURAKU - EDICO“	POD NADGLEDANJEM
9	NP-E „EMIN DURAKU“ - KI	POD NADGLEDANJEM
10	NP-E „FABRIKA E BATERIVE INDUSTRIALE TREPÇA“	POD NADGLEDANJEM
11	NP-E „HOTEL ONIX BANJA E PEJËS “	POD NADGLEDANJEM
12	NP-E „RILINDJA ZONA INDUSTRIALE“ SHPK	POD NADGLEDANJEM

**NP-e „Sharrcem“** - je privatizovano u iznosu od 30.1 miliona Evra 09.12.2010, a u skladu sa ugovorom o prodaji akcija, kupac je preuzeo tokom sledećih 5 godina da uloži investicije u iznosu od 35 miliona Evra i da nastavi sa zapošljavanjem bivših radnika preduzeća (503 – broj zaposlenih) tokom 3 sledeće godine.

Kupac Novog preduzeća „Sharrcem“ tokom perioda od 2 godine prijavio je značajnu količinu kapitalnih investicija od preko 17 miliona evra, dok je on nastavio da zapošljava isti broj zaposlenih (503 radnika). Jedinica za kontrolu i nadgledanje realizovala je redovne posete nadgledanja (mesečne posete) u ovom preduzeću tokom 2013. Na osnovu finansijskih izveštaja primljenih od strane JKN i na osnovu nadgledanih poseta realizovanih tokom ovog perioda, možemo istaći da NP-e „Sharrcem“ nastavlja svoje aktivnosti u skladu sa uslovima ugovora. Novo Preduzeće „Sharrcem“ je dužno da obavesti KAP do 09 Decembra 2015.

**NP-e „Remont Service“** - je privatizovano u krugu 45A, dok je kupoprodajni ugovor ratifikovan 13. Juna 2011. Ugovor o privatizaciji „Remont Servisi“ sadrži uslov za zapošljavanje 43 radnika za period od dve godine - čiji

uslov se prenosi iz ugovora o koncesiji na ovaj ugovor. Novo Preduzeće „Remont Servisi“ je jedno od preduzeća privatizovano sa uslovima, koji je do sada uspešno ispunio uslove iz ugovora, kupac preduzeća svakog kvartala izveštava u predviđenom roku sa ugovorom, a u nekim slučajevima je izvestio da je zaposleno više radnika nego što je bio u obavezi iz ugovora o uslovima o zapošljavanju. Jedinica za kontrolu i nadgledanje je realizovala redovne posete nadgledanja (mesečne posete) u ovom preduzeću tokom 2013. Dana 21. Novembra 2013, upravni odbor KAP-a doneo je odluku o oslobađanju ovog preduzeća od nadgledanja iz uslova ugovora, jer obaveze koje je ispunio kupac i koje je preuzeo su zadovoljavajuće.

**NP-e „Llamkos Steel“** - je privatizovano u krugu 6 prodaje putem likvidacije, dok je kupoprodajni ugovor ratifikovan 25 Avgusta 2011. Na osnovu ugovora o prodaji imovine i poslovnog plana, kupac novog preduzeća Llamkos preuzeo je da zaposli 437 radnika 6 meseci nakon potpisivanja ugovora, i da uloži investicije u iznosu od 25 miliona evra samo tokom prve dve godine aktivnosti.

Kupac preduzeća je takođe preuzeo da sprovede dve faze investiranja, tokom druge faze (18 meseci posle prestanka prve faze) biće uloženo 45 miliona evra dok tokom treće faze (18 meseci posle prestanka druge faze) biće uloženo takođe drugih 30 miliona evra.

Jedinica za kontrolu i nadgledanje je realizovala redovne posete nadgledanja (mesečne posete) u ovom preduzeću tokom 2013. Situacija u NP-u „Llamkos“ je relativno dobra, preduzeće nastavlja sa proizvodnim aktivnostima. Međutim, treba naglasiti da jedinica za galvanizaciju lima još uvek ne funkcioniše, dok s druge strane jedinica za obradu lima (jedinica za proizvodnju kontejnera različitih veličina, ventilacionih cevi itd), tokom celog perioda je radila sa dodatnim kapacitetom zbog velikih zahteva na tržištu za ovim proizvodima. Što se tiče ostvarenog zapošljavanja, kupac je izvestio da on nastavlja da realizuje zapošljavanje u skladu sa uslovima iz ugovora, što znači da je zaposleno 437 radnika sa punim radnim vremenom. Kompanija za reviziju „Grant Thornton“ je angažovana da proveriti obaveze ispunjenja investicija u ovom preduzeću.

Očekujemo da dobijemo sledeći izveštaj o investicijama i zapošljavanju 25 Avgusta 2014.

NP-e „Llamkos“ je u obavezi da izvesti KAP do 25 Avgusta 2016.

**NP-e „Famipa“** - je privatizovano u krugu 49 prodaje, dok je kupoprodajni ugovor potpisan 13 Septembra 2011.

Aneks 5 – Odeljak B deklaracija o imovini i prenos obaveza, predviđa da će kupac NP-a „Famipa“ nastaviti sa istim aktivnostima u preduzeću (proizvodnja i prerada metala), i ne trebaju da demontiraju i izmeste opremu iz preduzeća barem do raskida ugovora.

Jedinica za kontrolu i nadgledanje je realizovala redovne posete nadgledanja (mesečne posete) u ovom preduzeću tokom 2013. Na osnovu onoga što smo primetili tokom poseta nadgledanja, situacija u NP-u „Famipa“ nije bila zadovoljavajuća jer je kupac imao teškoća u ispunjavanju uslova ugovora u vezi sa nastavkom aktivnosti u preduzeću iako kupac pokušava da uđe na druga tržišta, jer su potrepštine za njihovu proizvodnju na kosovskom tržištu veoma male.

NP-e „Famipa“ je podnela četvrti šestomesečni izveštaj 06 Septembra 2013. Sledeći izveštaj se očekuje da bude primljen nakon 13 Marta 2014.

NP-e „Famipa“ je u obavezi da izvesti KAP do 13 Septembra 2014.

**NP-e „Union Hotel“** - je privatizovan u 11 krugu, dok je kupoprodajni ugovor ratifikovan 02 Avgusta 2006. Na osnovu ugovora o obavezama 541/2006, član 2 i 3 kupac NP-a je u obavezi da obnovi i održi spoljni deo zgrade, kako bi se u potpunosti sačuvalo istorijski karakter i stil zgrade, i da se obezbedi udruženju književnika Kosova površina od 200 m<sup>2</sup> za 13 narednih godina. KAP je organizovao sastanak sa kupcem novog preduzeća „Union Hotel“ i sa predstavnicima KUK, nakon renoviranja i funkcionisanje prostorija preduzeća, sa ciljem utvrđivanja lokacije od 200m<sup>2</sup> koji će biti dat na korišćenje KUK kao što je utvrđeno ugovorom o obavezama. Ugovor u vezi sa mestom nije postignut tokom ovog sastanka, jer je kupac tražio da ova lokacija bude izvan oblasti Union Hotela, dok su predstavnici KUK tražili ovu lokaciju da bude unutar oblasti Union Hotela. Međutim, predstavnici dve stranke dogovorili su se da rade zajedno na pronalaženju prihvatljivog rešenja za obe strane. Oni nisu mogli da pronađu zajedničko rešenje do sada, i nadamo se da će na sledećem sastanku koji će se održati krajem Januara 2014 stranke da se dogovore u vezi ove oblasti.

**NP-e „Hotel Onix Banja e Pejës and Health Spa“ Peja**

- je privatizovano kao pojedinačan projekat putem međunarodnog tendera, dok je kupoprodajni ugovor ratifikovan 22 Aprila 2013. Na osnovu aneksa 1, Ugovora o obavezama koji je sastavni deo kupoprodajnog ugovora običnih akcija u NP-u „Onix Hotel Peja Spa and Health Spa“ doo, kupac je u obavezi kao što sledi: Da nastavi trenutne poslovne aktivnosti što znači nastavak istih aktivnosti u društvenom preduzeću kao banja i hotel. Kupac NP-e obezbeđuje i garantuje da će on nastaviti da zadrži trenutne aktivnost poslovanja do kraja obavezujućeg perioda.

Jedinica za kontrolu i nadgledanje je realizovala redovne posete nadgledanja (mesečne posete) u ovom preduzeću tokom 2013. Preduzeće je nastavilo da obavlja poslovne aktivnosti kao što je navedeno u ugovoru, dok sa druge strane sa dovoljno intenziteta regulisanje infrastrukture i povećanje kapaciteta za smeštaj novih. Što se tiče novih konstrukcija, svi grubi radovi su završeni i sada se radi na regulisanju unutrašnje oblasti kao što je instalacija struje, vode, grejanja i drugih radova. Dana 22 Oktobra 2013, kupac preduzeća je podneo izveštaj za prvih 6 meseci. Kupac tokom čitavog perioda bio je u skladu sa uslovima ugovora na osnovu predstavljenih podataka u izveštaju za 6 meseci i nikada nije prekidao svoje aktivnosti.

S druge strane, kupac je izvestio da je tokom



šestomesečnog perioda zaposlio oko 134 radnika mesečno. Kupac je izvestio da je tokom perioda izveštavanja investirao ukupno € 1.019.614,25€.

**NP-e "Fabrika amortizera"** – je privatizovano u krugu 45A, dok je kupoprodajni ugovor ratifikovan 31 Marta 2011. NP-e "Fabrika amortizera se nalazi u opštini Priština. Na osnovu ugovora, kao ugovorna obaveza, kupac je preuzeo na sebe da nastavi i zadrži trenutne poslovne aktivnosti. 16 nadgledanih poseta je do sada sprovedeno, na osnovu čega možemo zaključiti da je preduzeće nastavilo svoje proizvodne aktivnosti u skladu sa individual potraživanjima ali ne bilo koja serijska proizvodnja amortizera.

Period nadgledanja se završava 31 Marta 2016.

**NP-e "Emin Duraku Industrijski kompleks"**, je privatizovan u krugu 45A, dok je kupoprodajni ugovor ratifikovan 03 Septembra 2012. NP-e "Emin Duraku Industrijski kompleks" doo se nalazi u opštini Đakovica. Obaveze koje je preduzeće preuzelo su da nastavi trenutne poslovne aktivnosti za period od 5 godina, konkretnije do 03 Septembra 2017. Sproveli smo do sada 12 nadgledanih poseta, na osnovu koga je kupac napravio pozitivni napredak i pokrenuo je proizvodnju tekstilne linije. Na osnovu kupoprodajnog ugovora, preduzeće će u prvoj godini izveštavati svakih tri meseca, dok tokom druge godine svakih šest meseci.

**NP-e "Emin Duraku Edico"**, je privatizovano u krugu 45A, dok je kupoprodajni ugovor ratifikovan 14 Avgusta 2012. NP-e "Emin Duraku Edico" doo se nalazi u opštini Đakovica. Obaveze koje je preduzeće preuzelo na sebe je da će nastaviti sa poslovnim aktivnostima za period od 5 godina, konkretnije do 14 Avgusta 2017. Treba da izveštava jedinici za kontrolu i nadgledanje svakih šest meseci. Sproveli smo do sada 12 nadgledanih poseta, gde možemo videti da je kupac nastavio sa aktivnostima u preduzeću u polju tekstila.

**NP-e "Farma mleka Dubrava"** – je privatizovana u 28 krugu prodaje, dok je kupoprodajni ugovor ratifikovan 19 Decembra 2011. NP-e "farma mleka Dubrava" se

nalazi u opštini Istog. Na osnovu ugovora, kao ugovorna obaveza koju je novi kupac preuzeo na sebe je da nastavi i održava trenutne poslovne aktivnosti do kraja perioda ugovora o obavezama, odnosno do 19 Decembra 2016 (period od 5 godina). Ugovorne obaveze koje proizilaze iz ugovora su te da NP-e "Farma mleka Dubrava" je u obavezi da zadrži 17 radnika, i da zadrži 250 goveda za ovaj period na osnovu ugovora. Na osnovu šestomesečnog izveštaja, kupac je investirao u kupovinu 250 goveda i zaposlio 17 radnika na osnovu ugovora. Sproveli smo do sada dvanaest nadgledanih poseta.

**NP-e "Fabrika Industrijskih baterija Trepča"**, je privatizovana kao pojedinačni projekat, dok je kupoprodajni ugovor ratifikovan 14 Juna 2013. Novi kupac obezbeđuje i garantuje da će nastaviti da zadrži trenutne poslovne aktivnosti u obavezujućem periodu za naredne tri godine, konkretno do 14 Juna 2016. Do sada je realizovano 6 nadgledanih poseta, gde se primećuje da novi kupac pokušava da održi kontinuitet aktivnosti, na osnovu ugovora o obavezama. Izveštaj o prvih šest meseci novi kupac je dužan da podnese u Januaru 2014.

**NP-e "Rilindja Industrijska zona"**, - je privatizovano kao Spin-off u krugu 56, dok je kupoprodajni ugovor ratifikovan 08 Novembra 2013.

U skladu sa članom 2 ugovora o obavezama, koji je sastavni deo ugovora o prodaji običnih akcija u NP-u "Rilindja Industrijska zona" d.o.o, kupav je dužan kao što sledi:

- Obezbeđuje i garantuje da će zadržati 110 radnika (stotinu i deset) sa punim radnim vremenom tokom obavezujućeg perioda, ovaj period koji stupa na snagu od 08 Novembra 2013 I to će trajati 60 kalendarskih dana od dana kada kupoprodajni ugovor stupi na snagu, konkretno do 08 Januara 2014.

Do sada u sprovedene dve nadgledane posete, i preduzeće je podnelo mesečni izveštaj u vezi zapošljavanja.

## JEDINICA ZA MARKETING I ODNOS SA INVESTITORIMA

Jedinica za marketing i odnosi sa investitorima tokom 2013 nastavili su da obezbeđuju punu podršku za sve realizovane prodaje od strane KAP-a i upravljanje dobrim odnosima sa investitorima. Što se tiče realizacije objavljivanja prodaja marketinško multi-medijalni planovi su sprovedeni i realizovani, uključujući korišćenje odgovarajućih sredstava medija, u skladu sa strategijom za masivnim marketingom. Operativne aktivnosti su preduzete koje uključuju pokretanje prodaje, realizaciju odgovarajućeg promotivnog materijala, i obezbeđene su savetodavne usluge za sve zainteresovane investitore da učestvuju u procesu privatizacije: svoje informacije, pretkvalifikacija, koordinacija sopstvenih istraga itd. Jedinica za marketing je predstavila KAP u relevantnim situacijama i aktivnostima i istraživanjima i identifikovanju novih alternativnih mogućnosti za promociju rada agencije, u cilju povećanja dostupnosti i isporuke informacija široj javnosti i zainteresovanim stranama, i promocija procesa privatizacije potencijalnim lokalnim i međunarodnim investitorima.

### Nove inicijative marketinga

- Jedinica za marketing je napravila kontakte i zaključila je ugovor da koristi promotivni prostor nekih specijalizovanih domaćih časopisa, uključujući specijalizovane časopise za ekonomiju i biznis, kao što je IP časopis i Economist, u cilju povećanja dostupnosti i isporuke informacija široj javnosti i zainteresovanim stranama, kao i promociji procesa privatizacije potencijalnim lokalnim i međunarodnim investitorima. Takođe je zaključen ugovor u vezi sa promocijom privatizacije putem promocije brošure objavljene od strane Kosovskog američkog obrazovnog fonda (KAOF).
- Video vodič u vezi apliciranja za 20%, i podnošenje žalbe je realizovano, u skladu sa svrhom KAP za lakši pristup relevantnim informacijama za zainteresovane strane. Ovaj video se deli zainteresovanim stranama i nalazi se na veb stranici agencije.
- Kao rezultat istrage za identifikaciju alternativnih metoda za marketing u skladu sa najnovijim tehnološkim dostignućima, najava prodaje je takođe napravljena u elektronskim medijima, gde je tom prilikom izabrano (7) najposećenijih

portala za najavu prodaje i za promociju agencije.

- Poster za sajmove - novi plakati za obaveštavanje su spremni koji se koriste za sajmove. Takvi plakati su omogućili lakšu identifikaciju imovina/prostorija za zainteresovane strane i istovremeno je služila kao promocija za agenciju.

### Ostale aktivnosti marketinga

Na osnovu strategije promocije i privlačenju međunarodnih, regionalnih i lokalnih investitora, jedinica marketinga je preduzela različite marketinške aktivnosti:

- Realizacija štampanih promotivnih materijala - uključujući koncept, dizajn i nadzor štampe, i napravili su koordinaciju i nadzor nad radom ekonomskog operatera u vezi sa realizovanim materijalima izvan agencije.
- Predstavnici jedinice učestvovali su u različitim događajima tokom 2013, sa ciljem promovisanja procesa privatizacije u celini i posebno konkretnih projekata, uključujući:
  - Sajam za informisanje građana (SIG), 17 April - 19 April 2013, Priština.
  - Sajam poljoprivrednih proizvoda organizovan od strane Privredne komore Kosova 02, 03, 04, 05 Oktobra 2013.
- Dizajn i uređivanje devetnaest (19) najava/obaveštenja za lokalne novine i veb stranice
- Realizacija sedam (7) TV reklama, odnosno nadgledanje realizacije tri (3) TV reklama i koncepta, projektovanje i realizacija četiri (4) TV reklama
- Analize i kvalitativni pregled informacija u vezi privatizovanim NP-ma do sada, identifikacija dodatnih informacija koje su potrebne da bi se napravilo značajno tumačenje izveštaja. Početni sastanak je realizovan u saradnji sa Ministarstvom finansija - Odeljenje za makroekonomiju, u vezi moguće saradnje za realizaciju analiza efekata privatizacije, gde su pregledani realne mogućnosti u vezi sa ovom saradnjom. U početku ćemo početi sa konkretnim analizama (efekat raspodele 20%), i mi ćemo tražiti realne mogućnosti za realizaciju takvog projekta. Ovaj projekat će se nastaviti tokom 2014.



## Objavlivanje krugova 57, 58 i 59 i prodaja imovine 19, 20, 21, 22 i 23

U okviru pratećih aktivnosti za objavljivanje prodaje preduzete su sledeće aktivnosti:

- Pregled relevantnih materijala, koordinacija sa regionalnim kancelarijama i jedinicom za pripremu tendera u vezi pripreme objavljivanja za krugove i prodaje imovine.
- Njava objavljivanja prodaje je napravljena u lokalnim novinama, veb stranici KAP-a i putem emitovanja TV reklama na tri Nacionalne televizije RTK, RTV 21, KTV. Kratko obaveštenje je takođe objavljeno u vezi sa rokovima za pretkvalifikaciju i datumi za podnošenje i otvaranje ponuda.
- Pre-kvalifikovani investitori su informisani u vezi objavljenih krugova i prodaje imovine takođe putem elektronske pošte i SMS.
- Po prvi put u ovoj godini realizuje se objavljivanje saopštenja takođe u elektronskim medijima, prilikom čega su odabrana sedam (7) najposećenijih portala.

## ODNOSI SA INVESTITORIMA

Jedinica za marketing i odnose sa investitorima kontinuirano da ostane osnovna tačka komunikacije

sa potencijalnim domaćim i stranim investitorima, odgovarajući na zahteve i nudeći uputstva i savete u vezi sa procesom privatizacije i učešćem na otvorenim tenderima uključujući: pretkvalifikaciju, koordinaciju sopstvene istrage i pružanje tenderskih materijala (pravila tendera, informacioni memorandum itd). Kontinuirani sastanci sa svim zainteresovanim investitorima su sprovedeni tokom 2013 i koja je rezultirala sa:

- 441 novih pre-kvalifikovanih investitora tokom 2013
- Preko 2,100 ugovora za čuvanje poslovne tajne potpisane sa zainteresovanim stranama za imovine i tenderisane imovine tokom ove godine.

## Veb stranica

Jedinica za marketing je ažurirala veb stranicu KAP-a sa svim informacijama u vezi sa procesom privatizacije na Kosovu. Ovo uključuje pokretanje privatizacionih krugova i prodaje imovine, preliminarne i konačne liste zaposlenih za distribuciju 20%, konačnih izveštaj likvidacije, saopštenja za javnost, izveštaje i propise, rezultate i odluke o prodajama imovine, kao i druge važne informacije.

Na osnovu podataka, broj poseta ove veb stranice je u stalnom porastu; u 2013 je registrovano 311,584 poseta dok je u 2012 bilo napravljeno 243,897 poseta.

## KOORDINACIJA LIKVIDACIJE

Koordinacija likvidacije je jedan od dva stuba KAP-a koji se bavi procesom likvidacije društvenih preduzeća. Koordinacija likvidacije koordinira radove i zadatke između glavnog štaba i odeljenja za likvidaciju zajedno sa menadžerima likvidacionih timova u regionalnim kancelarijama KAP-a. Nakon procedure tendera i potpisivanja ugovora 10. jula 2012, angažovan je konzorcijum Deloitte i Tashko & Pustina za projekta „Pružanje profesionalnih usluga za likvidaciju portfolija društvenih preduzeća u Republici Kosovo“, ovim ugovorom upravlja odeljenje za likvidaciju u okviru Koordinacije likvidacije.

## ODELJENJE LIKVIDACIONE KOORDINACIJE

Odeljenje likvidacione koordinacije se sastoji od ovih jedinica:

1. Jedinice za likvidaciju i jedinice za nadgledanje preostalih sredstava
2. Jedinice KAP-a za likvidaciju DP-a
3. Jedinice za radničke liste

## JEDINICA ZA LIKVIDACIJU I JEDINICA ZA NADGLEDANJE PREOSTALIH SREDSTAVA

Početak postupka likvidacije NP-a

Tokom perioda izveštavanja (01 Januar – 31 Decembar 2013), postupak likvidacije za 161 društveno preduzeće su počela, gde su imenovani odgovarajući likvidacioni organi za ova preduzeća u odgovarajućim regionalnim kancelarijama (RK-je) Kosovske agencije za privatizaciju (KAP).

Obaveštenja za poverioce u novinama na Kosovu, Srbiji i Crnoj Gori su urađena sa početkom postupka likvidacije, kao što je bilo predviđeno zakonom. Likvidacioni organi su takođe poslali poznatim poveriocima obaveštenje u vezi početka postupka likvidacije i oni počinju sa razmatranjem poverilačkih potraživanja u određenim vremenskim rokovima.

Rok za podnošenje potraživanja za 101 društveno preduzeće je već zatvoren, dok 60 ostalih DP-a i dalje će biti u procesu prijema potraživanja.

BR.	BR. ID KAP-A	IME PREDUZEĆA	REGION	DATUM POČETKA LIKVIDACIJE
1	GJI036	N.H.H.I MORAVA E BINQËS	GNJILANE	3 JUN 2013
2	PEJ130	N.H.T RUGOVA	PEĆ	3 JUN 2013
3	PEJ019	Z.Z MORONICA	PEĆ	3 JUN 2013
4	PEJ031	Z.Z DOBRUŠA	PEĆ	3 JUN 2013
5	PRN090	DRITHNAJA	PRIŠTINA	3 JUN 2013
6	MIT015	EXTRA	MITROVICA	3 JUN 2013
7	PRZ038	DARDANIA	PRIZREN	3 JUN 2013
8	PRZ024	FAMIPA	PRIZREN	3 JUN 2013
9	PRZ071	MALISHEVA	PRIZREN	3 JUN 2013
10	GJI058	FABRIKA BATERIJA	GNJILANE	11 JUN 2013
11	PRN144	ZZ LIRIA	PRIŠTINA	11 JUN 2013
12	PEJ095	AGIMI MISHI	PEĆ	11 JUN 2013
13	PEJ061	IZGRADNJA - DEČANI	PEĆ	11 JUN 2013
14	PRZ037	KORITNIK	PRIZREN	11 JUN 2013
15	PRZ041	LIRIA	PRIZREN	11 JUN 2013
16	PRZ051	AUTOMOTO DRUŠTVO	PRIZREN	11 JUN 2013
17	MIT040	SHALA	MITROVICA	11 JUN 2013
18	MIT016	BETONJERKA	MITROVICA	11 JUN 2013
19	MIT049	FABRIKA DUVANA	MITROVICA	11 JUN 2013



20	GJI011	POLJOPRIVREDNO DOBRO	GNJILANE	19 JUN 2013
21	PRN109	28 NËNTORI (28 NOVEMBER)	PRIŠTINA	19 JUN 2013
22	PEJ088	FABRIKA METALNIH ELEMENATA	PEĆ	19 JUN 2013
23	PEJ092	DEVA	PEĆ	19 JUN 2013
24	PRZ042	PRIZREN MARKET	PRIZREN	19 JUN 2013
25	PRZ034	IFS PROGRESS	PRIZREN	19 JUN 2013
26	PRZ008	MIRUSHA	PRIZREN	19 JUN 2013
27	MIT060	VETERINARSKA STANICA - VUČITRN	MITROVICA	19 JUN 2013
28	MIT075	RUZHDI BYTYQI	MITROVICA	19 JUN 2013
29	MIT101	JUGOBANKA	MITROVICA	19 JUN 2013
30	GJI096	17 NËNTORI (17 NOVEMBER)	GNJILANE	27 JUN 2013
31	PRN047	AMORTIZERI	PRIŠTINA	27 JUN 2013
32	PEJ049	OSDRIM	PEĆ	27 JUN 2013
33	PEJ053	VITOMIRICA	PEĆ	27 JUN 2013
34	PRZ001	PREHRAMBENA INDUSTRIJA	PRIZREN	27 JUN 2013
35	PRZ067	ZZ BASHKIMI	PRIZREN	27 JUN 2013
36	MIT037	HOTEL TREPÇA	MITROVICA	27 JUN 2013
37	MIT093	VETERINARSKA STANICA - ZUBIN POTOK	MITROVICA	27 JUN 2013
38	MIT095	VETERINARSKA STANICA - LEPOSAVIĆ	MITROVICA	27 JUN 2013
39	MIT120	URBANIZAM	MITROVICA	27 JUN 2013
40	MIT039	DP-E LUX	MITROVICA	19 AVGUST 2013
41	PRN088	LLAPI	PRIŠTINA	19 AVGUST 2013
42	PRN100	RILINDJA	PRIŠTINA	19 AVGUST 2013
43	PEJ134	CE AGIMI	PEĆ	19 AVGUST 2013
44	PEJ109	MARKETS	PEĆ	19 AVGUST 2013
45	PEJ138	NSHT "KLINA"	PEĆ	19 AVGUST 2013
46	PRZ045	25 MAJ	PRIZREN	19 AVGUST 2013
47	PRZ018	UNIMONT	PRIZREN	19 AVGUST 2013
48	GJI059	JUGOTERM	GNJILANE	19 AVGUST 2013
49	GJI029	ZZ BUJKU (FARMER)	GNJILANE	19 AVGUST 2013
50	GJI034	ZZ VITIA	GNJILANE	19 AVGUST 2013

51	MIT042	ĆIĆEVICA	MITROVICA	26 AVGUST 2013
52	PRN003	REMONT	PRIŠTINA	26 AVGUST 2013
53	PRN114	RILINDJA PRODAJA	PRIŠTINA	26 AVGUST 2013
54	PRN162	ZZ KOMORAN	PRIŠTINA	26 AVGUST 2013
55	PEJ089	FPA "ZASTAVA – RAMIZ SADIKU"	PEĆ	26 AVGUST 2013
56	PEJ014	NTP PRODUCT	PEĆ	26 AVGUST 2013
57	PEJ045	AC DRELAJ RUGOVA	PEĆ	26 AVGUST 2013
58	PRZ050	PRIZRENCOOP	PRIZREN	26 AVGUST 2013
59	GJI012	PLANTAŽA	GN JILANE	26 AVGUST 2013
60	GJI105	NSHT SHARR	GNJILANE	26 AVGUST 2013
61	GJI044	TULLARA (CIGLANA)	GNJILANE	26 AVGUST 2013
62	PRN046	FAN ZAHIR PAJAZITI	PRIŠTINA	2 SEPTEMBAR 2013
63	PRN005	QUMSHTORJA (MLEKARA) KONZUME	PRIŠTINA	2 SEPTEMBAR 2013
64	PRN015	ZZ DRITA	PRIŠTINA	2 SEPTEMBAR 2013
65	PEJ110	EMIN DURAKU	PEĆ	2 SEPTEMBAR 2013
66	PEJ137	CE "KORRENIK"	PEĆ	2 SEPTEMBAR 2013
67	PEJ131	NSHT "16 QERSHORI" (16 JUN)	PEĆ	2 SEPTEMBAR 2013
68	PRZ044	NTSH PODRIMA ORAHOVAC	PRIZREN	2 SEPTEMBAR 2013
69	GJI104	NTSH MORAVA E EPËRME	GNJILANE	2 SEPTEMBAR 2013
70	GJI077	SHAM DRITA	GNJILANE	2 SEPTEMBAR 2013
71	GJI167	JOMETALET (NEMETALI) KAOLINI	GNJILANE	2 SEPTEMBAR 2013
72	PRN113	IMB MULLIRI (MILL)	PRIŠTINA	9 SEPTEMBAR 2013
73	PRN020	AC SHTIME	PRIŠTINA	9 SEPTEMBAR 2013
74	PRN014	AC BESA	PRIŠTINA	9 SEPTEMBAR 2013
75	PEJ003	AC BEC	PEĆ	9 SEPTEMBAR 2013
76	PEJ153	NTP RADUŠA	PEĆ	9 SEPTEMBAR 2013
77	PEJ140	CE AGRODUKAGJINI	PEĆ	9 SEPTEMBAR 2013
78	PRZ002	KOSOVA VERA	PRIZREN	9 SEPTEMBAR 2013
79	GJI033	ZADRUGA (PRODAVNICA) ŠTRPCE	GNJILANE	9 SEPTEMBAR 2013
80	GJI169	PARTIZAN BABUŠ	GNJILANE	9 SEPTEMBAR 2013
81	GJI001	MINEX	GNILANE	9 SEPTEMBAR 2013



82	PRN078	YUMCO	PRISHTINË	16 SHTATOR 2013
83	PRN068	APOTEKE U PRIŠTINI	PRISHTINË	16 SHTATOR 2013
84	PRN051	RAZDVAJANJE KAMENJA GAMIMLJE	PRISHTINË	16 SHTATOR 2013
85	PEJ173	KOMBINAT KOŽE I CIPELA	PEJË	16 SHTATOR 2013
86	PEJ068	NNIT MIRUŠA	PEJË	16 SHTATOR 2013
87	PEJ098	VETERINARSKA STANICA "VETERINA"	PEJË	16 SHTATOR 2013
88	PRZ019	STOLARIJA	PRIZREN	16 SHTATOR 2013
89	GJI007	ZZ UROŠEVAC	GJILAN	16 SHTATOR 2013
90	GJI067	DP BENTOKOS	GJILAN	16 SHTATOR 2013
91	GJI150	VETERINARSKA STANICA "KAČANIK"	GJILAN	16 SHTATOR 2013
92	PRN045	FABRIKA VENTILACIJE – TERMOVENT	PRISHTINË	23 SHTATOR 2013
93	PRN053	RUDNIK I INDUSTRIJA MAGNEZITA GOLEŠ	PRISHTINË	23 SHTATOR 2013
94	PRN099	NTSh PASHTRIKU	PRISHTINË	23 SHTATOR 2013
95	PEJ104	NShMA DUKAGJINIREMONT	PEJË	23 SHTATOR 2013
96	PEJ150	MODELI	PEJË	23 SHTATOR 2013
97	PEJ052	ZZ DRITA "RAUSHIQ"	PEJË	23 SHTATOR 2013
98	PRZ059	KOOPERIMI	PRIZREN	23 SHTATOR 2013
99	GJI002	FABRIKA ULJA	GJILAN	23 SHTATOR 2013
100	GJI170	NP-E XIM STREZOCI	GJILAN	23 SHTATOR 2013
101	PRN129	ENGINEERING	PRISHTINË	19 GUSHT 2013
102	PRN102	KOSOVO MARKET	PRISHTINË	19 GUSHT 2013
103	GJI017	ZZ MALIŠEVO	GJILAN	16 DHJETOR 2013
104	GJI097	TREGTIA (TRGOVINA)	GJILAN	16 DHJETOR 2013
105	MIT061	ZZ BANJSKA	MITROVICË	16 DHJETOR 2013
106	PEJ033	ZZ BURIMI - VRELLË	PEJË	16 DHJETOR 2013
107	PEJ040	UJËMIRI	PEJË	16 DHJETOR 2013
108	PEJ050	ZZ POQESTA	PEJË	16 DHJETOR 2013
109	PEJ054	ZZ ZAHAQI	PEJË	16 DHJETOR 2013
110	PRN016	ZZ DUMNICA	PRISHTINË	16 DHJETOR 2013
111	PRN063	KOSOVARJA ARTIZANATI (RUČNI RAD)	PRISHTINË	16 DHJETOR 2013
112	PRN087	BLINAJA	PRISHTINË	16 DHJETOR 2013

113	PRZ031	REMONT SERVICE	PRIZREN	16 DECEMBAR 2013
114	PRZ047	PRIZREN TRANS	PRIZREN	16 DECEMBAR 2013
115	GJI013	ZZ "1 MAJI" ("1 MAY")	GNJILANE	2 DECEMBAR 2013
116	GJI022	ZZ SHURDHANI	GNJILANE	2 DECEMBAR 2013
117	GJI086	KOSOVARJA	GNJILANE	2 DECEMBAR 2013
118	PEJ015	PROIZVODNJA POVRĆA IZNIQ	PEĆ	2 DECEMBAR 2013
119	PEJ044	ZZ BARAN	PEĆ	2 DECEMBAR 2013
120	PEJ106	MOFAST	PEĆ	2 DECEMBAR 2013
121	PEJ146	GJERAVICA	PEĆ	2 DECEMBAR 2013
122	PEJ197	APOTEKE U ĐAKOVICI	PEĆ	2 DECEMBAR 2013
123	PRN106	KOSOVA SHPED	PRIŠTINA	2 DECEMBAR 2013
124	PRN128	HIDRO – EKONOMSKI INSTITUT	PRIŠTINA	2 DECEMBAR 2013
125	PRN157	FABRIKA ZA PROIZVODNJU PEČURAKA	PRIŠTINA	2 DECEMBAR 2013
126	PRZ074	ZZ RATKOC	PRIZREN	2 DECEMBAR 2013
127	GJI148	VETERINARSKA STANICA – KAMENICA	GNJILANE	23 DECEMBAR 2013
128	MIT054	ZZ ZUBIN POTOK	MITROVICA	23 DECEMBAR 2013
129	PEJ017	PRAPAQANI	PEĆ	23 DECEMBAR 2013
130	PEJ035	ZZ GURAKOCI	PEĆ	23 DECEMBAR 2013
131	PEJ038	ZZ LIRIA	PEĆ	23 DECEMBAR 2013
132	PEJ042	ZZ LESHAN	PEĆ	23 DECEMBAR 2013
133	PEJ062	9 NËNTORI (9 NOVEMBER) -ĐAKOVICA	PEĆ	23 DECEMBAR 2013
134	PEJ155	ZZ PËRPARIMI-IZNIQ	PEĆ	23 DECEMBAR 2013
135	PRN017	ZZ FLORA	PRIŠTINA	23 DECEMBAR 2013
136	PRN072	EUP ENGINEERING	PRIŠTINA	23 DECEMBAR 2013
137	PRN089	AGROKOSOVA	PRIŠTINA	23 DECEMBAR 2013
138	PRN096	MARKETING EXPORT	PRIŠTINA	23 DECEMBAR 2013
139	GJI004	POLJOPRIVREDA	GNJILANE	25 NOVEMBAR 2013
140	GJI008	ZZ BASHKIMI	GNJILANE	25 NOVEMBAR 2013
141	GJI031	ZZ PËRPARIMI HOGOSHT	GNJILANE	25 NOVEMBAR 2013
142	GJI149	VETERINARSKA STANICA -VITINA	GNJILANE	25 NOVEMBAR 2013
143	PEJ036	DUBRAVA	PEĆ	25 NOVEMBAR 2013



144	PEJ037	ZZ BISTRICA	PEĆ	25 NOVEMBAR 2013
145	PEJ060	F.B.I TREPČA	PEĆ	25 NOVEMBAR 2013
146	PEJ087	UNIMETAL	PEĆ	25 NOVEMBAR 2013
147	PEJ187	ZZ NOVOSELLA	PEĆ	25 NOVEMBAR 2013
148	PRN019	ZZ PËRPARIMI PODUJEVO	PRIŠTINA	25 NOVEMBAR 2013
149	PRN143	ZZ FRYTI (VOĆE)	PRIŠTINA	25 NOVEMBAR 2013
150	PRZ073	ZZ PIRANA	PRIZREN	25 NOVEMBAR 2013
151	GJI014	ZZ BRESALCI	GNJILANE	9 DECEMBAR 2013
152	GJI045	XIQ KARAQEVA	GNJILANE	9 DECEMBAR 2013
153	PEJ018	ZZ DEČANI	PEĆ	9 DECEMBAR 2013
154	PEJ039	ZZ SHTUPEL	PEĆ	9 DECEMBAR 2013
155	PEJ046	ZZ GLLOGJAN	PEĆ	9 DECEMBAR 2013
156	PEJ129	PEJA TOURIST	PEĆ	9 DECEMBAR 2013
157	PEJ194	BANJA PEĆ	PEĆ	9 DECEMBAR 2013
158	PRN057	INSTITUT ZA GEODETSKE I FOTOGRAFIJSKE RADOVE	PRIŠTINA	9 DECEMBAR 2013
159	PRN073	ENERGOMONTIMI	PRIŠTINA	9 DECEMBAR 2013
160	PRN163	ZZ MUZEQINA	PRIŠTINA	9 DECEMBAR 2013
161	PRZ030	IzGRADNJA	PRIZREN	9 DECEMBAR 2013

## PRIJEM I RAZMATRANJE REZULTATA POTRAŽIVANJA PPU UGOVARAČA

Konzorcijum "Deloitte i Tashko&Pustina" bio je angažovan za projekat Profesionalnog pružaoca usluga za likvidaciju portfolio društvenih preduzeća u Republici Kosovo (PPU-ugovarač) u saglasnosti sa novim zakonom br. 04/L-034 o Kosovskoj agenciji za privatizaciju (KAP).

Svi Likvidacioni organi naimenovani za DPa čiji je postupak likvidacije počeo u toku perioda izveštavanja aktivirani su I nastavili su sa svojim radom I dužnostima u praćenju postupaka likvidacije.

Do 31 Decembra 2013 razni potražiocci su podneli oko 25,720 potraživanja koja su onda prosledjena odgovarajućim regionalnim kancelarijama na razmatranje.

U toku perioda izveštavanja, Likvidacioni organi za ova preduzeća su uspeli da razmotre I pošalju 41,478 odluku potražiocima koji su podneli svoja potraživanja Agenciji. Likvidacioni organi (LO) za ova društvena preduzeća u likvidaciji su pripremili 10,802 nacrtu odluka za koje se očekuje da budu poslate strankama nakon postupka kontrole kvaliteta. U toku perioda izveštavanja bilo je pripremljeno 5,533 zahteva za dodatnim informacijama koje su poslate potražiocima.

**Ilustrativna tabela**

BROJ POTRAŽIVANJA PRIMLJEN U TOKU 2013	BROJ ODLUKA DONETIH OD STRANE LO U TOKU 2013	VREDNOST POTRAŽIVANJA PRIMLJENIH OD STRANE LO U TOKU 2013	VREDNOST ODBIJENIH POTRAŽIVANJA OD STRANE LO U TOKU 2013
25,720	41,478	63,000,000	306,000,000

*Razlika između primljenih povereničkih potraživanja i odluka izdatih od strane LO leži u činjenici da su DPa stavljena u likvidaciju u toku prošle godine i zbog zakonskog vremenskog roka, razmatranje ovih povereničkih potraživanja se odigralo u toku perioda izveštavanja.*

*Vrednost potraživanja primljenih od strane LO u prethodnoj tabeli mogu biti predmet promena u zavisnosti od odluka izdatih u vezi sa žalbama podnetim PKVSA*

Likvidacioni organi (LO) ovih DPa u likvidaciji u toku perioda izveštavanja pripremili su 22 izveštaja za ova DPa (od čega je 6 konačnih izveštaja i 16 izveštaja o raspodeli) koja su predstavljena UO radi odobrenja. U vezi sa 16 završenih izveštaja o raspodeli, process je blokiran zbog nenaimenovanja trećeg međunarodnog člana Odbora (ovi izveštaji ne mogu biti odobreni od strane Odbora, tako da se ne može izvršiti plaćanje legitimnim potražiocima). Drugih šest konačnih izveštaja LO je u postupku podnošenja istih PKVSA.

U toku ovog perioda, PKVS je završio donoseći 61 odluku, od kojih je 60 odluka za odluke LO i jedna odluka je protiv; odluka koja je osporena od strane LO u pitanju.

Takodje, u periodu izveštavanja PKVS je primila oko 2,559 žalbi protiv odluka LO koje su zahtevale od strane PKVSA odbranu za 221 slučaj što je rezultiralo sa 2,338 žalbi otvorenih za razmatranje PKVSA. Ovo se smatra problematičnim pitanjem zbog toga što utiče na odlaganje postupka zaključivanja likvidacije društvenih preduzeća.

**KAP JEDINICA ZA LIKVIDACIJU**

Prema Članu 13 aneksa zakona KAPa u slučajevima kada DPe koje je predmet likvidacije nema nikakvu imovinu ili bilo kakva poverenička potraživanja podneta protiv njega u određenom vremenskom roku, onda se naimenuje LO iz redova KAPa i čitav process likvidacije ovih preduzeća je urađen od strane odgovarajuće Jedinice u okviru Agencije, odnosno KAP Jedinice za likvidaciju DPau okviru Odeljenja za koordinaciju likvidacije.

U toku perioda izveštavanja 01 Januar - 31 Decembar 2013, 8 DPa (bez imovine ili potraživanja) bilo je prenešeno na KAP Jedinicu za likvidaciju, čija su se zaključivanja likvidacija razvijala u saglasnosti sa zakonskim postupcima navedenim u aneksu zakona KAPa 04/L-034.

Sledi lista DPa za koja se radilo na zaključivanju procesa likvidacije:

- Zemljaradnička zadruga "Likovci" – Srbica
- Zemljaradnička zadruga "Liria" – Srbica
- Zemljaradnička zadruga "Klina" – Srbica
- ShAM "Semafori" – Suva reka
- Zemljaradnička zadruga "Ozdrim" – Peć
- Zemljaradnička zadruga "Vitomirica" – Peć
- DP ShAM "Ruzhdi Bytyqi" – Vučitrn
- DP "Auto Moto" – Prizren



U toku ovog perioda izveštavanja, PKVSA je odobrila konačne izveštaje za likvidacione procese I u isto vreme je dozvolila zaključivanje procesa likvidacije u dva DPa (bez imovine ili povereničkih potraživanja). Sledi lista preduzeća za koja je proces likvidacije zaključen:

NAZIV PREDUZEĆA:	DATUM ODLUKE PKVSA:
ZEMLJORADNIČKA ZADRUGA "LIKOVCI" – SRBICA	11/01/2013
ZEMLJORADNIČKA ZADRUGA "LIRIA" – SRBICA	31/01/2013

Takodje, kao rezultat zaključivanja procesa likvidacije, konačni izveštaji su bili pripremljeni za proces likvidacije za još tri preduzeća i poslali su PKVSA sa zahtevom za odobravanjem zaključivanja likvidacije. Sledi lista preduzeća poslanih PKVSA sa konačnim izveštajima o zaključivanju likvidacije:

NAZIV PREDUZEĆA:	DATUM PODNOŠENJA IZVEŠTAJA PKVSA:
SHAM "SEMAFORI" – SUVA REKA	28/06/2013
ZEMLJORADNIČKA ZADRUGA "KLINA" – SRBICA	25/11/2013
ZEMLJORADNIČKA ZADRUGA "OZDRIM" – PEĆ	26/12/2013

## JEDINICA ZA LISTE RADNIKA

U toku perioda izveštavanja, jedna od glavnih aktivnosti Jedinice za liste radnika bilo je objavljivanje početnih i konačnih lista, privremene raspodele od 20% od prodaje DPa, uputstvima i razjašnjenjima zainteresovanim stranama (radnicima, upravi DPa i ostalim stranama uključenim u ovaj proces). Raspodela od 20% sredstva ajoš uvek ostaje pitanje od najvišeg prioriteta za Jedinicu za liste radnika, OKL i KAP uopšte.

U toku 2013 bilo je objavljeno 12 početnih lista i 36 konačnih lista, kao i privremena raspodela popdobnim radnicima u ukupnom iznosu od € 9.924.575,42.

U sledećoj tabeli je dat detaljan opis objavljenih početnih lista i konačnih lista za raspodelu od 20% bivšim radnicima ovih preduzeća:

BR.	NAZIV DPA	KAP RK	RASPODELJEN IZNOS	DATUM RASPODELE	BR KORISNIKA
1	IMF KOSOVA –KOSOVO POLJE	PRIŠTINA	€ 15.412,09	01.02.2013	108
2	RILINDJA	PRIŠTINA	€ 79.807,50	01.02.2013	68
3	ZZ KOSOVA LIPLJAN	PRIŠTINA	€ 216.016,11	01.02.2013	45
4	ZZ SKIVJANI	PEĆ	€ 2.796,43	01.02.2013	13
5	TRASING	PRIŠTINA	€ 153.844,10	20.05.2013	256
6	RAMIZ SADIKU	PRIŠTINA	€ 3.698.724,20	12.06.2013	1281
7	IMF KOSOVA- KOSOVO POLJE	PRIŠTINA	€ 24.043,97	12.06.2013	108
8	GRAFIKOS	GNJILANE	€ 2.380,00	12.06.2013	56
9	FABRIKA STOČNE HRANE	PRIŠTINA	€ 36.001,93	25.06.2013	17
10	PRIZRENCOOP	PRIZREN	€ 134.499,53	25.06.2013	18
11	GRMIJA	PRIŠTINA	€ 329.046,25	17.07.2013	460
12	ZZ RAKOŠ	PEĆ	€ 7.425,00	06.08.2013	11
13	GJERAVICA	PEĆ	€ 100.810,56	06.08.2013	276
14	JUGOBANKA	MITROVICA	€ 257.217,07	06.08.2013	114
15	ZZ MORONICA-JUNIK	PEĆ	€ 3.006,72	06.08.2013	4
16	NBI SUVA REKA	PRIZREN	€ 52.578,22	06.08.2013	236
17	SHARRPRODHIMI-DRAGAŠ	PRIZREN	€ 22.429,60	06.08.2013	55
18	N.E.T ELMONT	PEĆ	€ 13.909,09	06.08.2013	15
19	IMK FABRIKA CEVI UROŠEVAC	GNJILANE	€ 11.972,79	06.08.2013	679
20	ZZ GURRAKOC-ISTOK	PEĆ	€ 49.950,00	06.08.2013	12
21	LIRIA-BUDISALCE	PEĆ	€ 7.837,50	06.08.2013	2
22	ZZ KOSOVA LIPLJAN	PRIŠTINA	€ 38.443,21	06.08.2013	45
23	ZZ UJMIRI-KLINA	PEĆ	€ 8.100,00	06.08.2013	6
24	FABRIKA ZA PRERADU HROMA DEVA	PEĆ	€ 124.500,15	08.08.2013	69
25	MARKETING EXPORT	PRIŠTINA	€ 448.363,64	08.08.2013	40
26	TERMOVENT	PRIŠTINA	€ 229.059,83	08.08.2013	36
27	FABRIKA RADIJATORA -JUGOTERM	GNJILANE	€ 82.966,19	08.08.2013	188
28	POSTROJENJE ZA PROIZVODNJU IRZNIĆ	PEĆ	€ 10.500,00	08.08.2013	25
29	KOOPERIMI AGROSERVISI SUVA REKA	PRIZREN	€ 18.867,39	08.08.2013	22



30	ZZ SHTIMLJE	PRIŠTINA	€ 125.268,15	08.08.2013	28
31	MLEKARA FARMA	PRIŠTINA	€ 153.658,41	08.08.2013	35
32	PODRIMA	PRIZREN	€ 113.859,25	08.08.2013	53
33	MARKETS-PEĆ	PEĆ	€ 178.066,50	08.08.2013	17
34	RAMIZ SADIKU	PRIŠTINA	€ 7.092,51	22.08.2013	2
35	AGRODUKAGJINI	PEĆ	€ 36.086,53	02.10.2013	66
36	FABRIKA PAPIRA LIPLJAN	PRIŠTINA	€ 107.779,43	02.10.2013	234
37	KLUZ-DRENAS	PRIŠTINA	€ 16.140,00	02.10.2013	186
38	ENERGOMONTIMI	PRIŠTINA	€ 49.500,75	02.10.2013	51
39	POLJOPRIVREDA – KOSOVO POLJE	PRIŠTINA	€ 47.187,33	02.10.2013	51
40	AROMATIK	PRIZREN	€ 26.180,00	17.10.2013	24
41	IMF KOSOVA - KOSOVO POLJE	PRIŠTINA	€ 26.832,07	17.10.2013	108
42	GËRMIA	PRIŠTINA	€ 164.478,33	17.10.2013	460
43	IMF KOSOVA- KOSOVO POLJE	PRIŠTINA	€ 66.533,29	06.10.2013	108
44	PEĆKA PIVARA	PEĆ	€ 33.572,08	06.10.2013	508
45	RAMADAN AGUSHI	GNJILANE	€ 9.032,85	06.10.2013	21
46	GËRMIA	PRIŠTINA	€ 103.549,08	06.10.2013	460
47	ZZ ISTOK	PEĆ	€ 6.167,05	06.10.2013	9
48	KHT KOSOVA	PRIŠTINA	€ 1.320.929,00	11.11.2013	923
49	RAMIZ SADIKU	PRIŠTINA	€ 3.349,19	22.11.2013	1
50	IMF KOSOVA- KOSOVO POLJE	PRIŠTINA	€ 298.368,49	23.11.2013	122
51	FARMA ŽIVINE ERENIKU	PEJË	€ 12.534,29	24.11.2013	41
52	IMB/MLINPEK/ŽITOPROMET	MITROVICA	€ 33.172,40	25.11.2013	182
53	17 NËNTORI PEĆ	PEĆ	€ 56.344,80	26.11.2013	345
54	TREPÇA HOTEL	MITROVICA	€ 42.222,52	27.11.2013	54
55	DRENICA	MITROVICA	€ 40.440,00	06.12.2013	104
56	AGROPRODUKTI	GNJILANE	€ 33.637,24	06.12.2013	22
57	FLORA	PRIŠTINA	€ 1.421,05	06.12.2013	36
58	POLJOPRIVREDNA STANICA DJAKOVICA	PEĆ	€ 8.100,00	06.12.2013	6
59	NBI SUVA REKA	PRIZREN	€ 23.668,26	20.12.2013	236
60	ZZ ORLLANI	PRIŠTINA	€ 12.624,68	20.12.2013	8

60	GNJILANE	GNJILANE	€ 12.624,68	20.12.2013	8
61	MITROVICA	MITROVICA	€ 250.711,58	30.12.2013	256
62	MITROVICA	MITROVICA	€ 94.980,00	30.12.2013	438
63	GNJILANE	GNJILANE	€ 120.036,38	30.12.2013	186
64	PEĆ	PEĆ	€ 47.536,96	30.12.2013	51
65	PEĆ	PEĆ	€ 8.611,10	30.12.2013	13
66	BUJQËSIA PEJË	PEJË	€ 64.394,80	30.12.2013	115

Tabela 1. Broj i imena DPa sa privremenom raspodelom raspodelom za kasnije prodaje imovine.

BR.	NAZIV DPA	KAP RK	DATUM OBJAVLJIVANJA POČETNE LISTE	ROK ZA PODNOŠENJE POTRAŽIVANJA KAP	BR. RADNIKA NA POČETNOJ LISTI
1	FONDERIA-METALIKU-EMAJL	PEĆ	23.2.2013	16.3.2013	45
2	ZZ PËRPARIMI	PRIŠTINA	23.2.2013	16.3.2013	24
3	ZZ RUGOVA-DRELAJ	PEĆ	23.2.2013	16.3.2013	3
4	INDUSTRIJA BATERIJA -IBG	GNJILANE	27.4.2013	18.5.2013	174
5	ËRENIKU-FABRIKA BEZALKOHOLNIH PIĆA	PEĆ	27.4.2013	18.5.2013	317
6	INSTITUTU ZA REHABILITACIJU I MEDICINU "PEĆKA BANJA"	PEĆ	25.5.2013	18.5.2013	131
7	YUMCO	PRIŠTINA	3.8.2013	24.8.2013	191
8	FBI TREPČA	PEĆ	3.8.2013	24.8.2013	280
9	BANKA E KOSOVËS - BANKKOS	PRIŠTINA	5.10.2013	26.10.2013	0
10	ODELJENJE ZA BICIKLE	GNJILANE	5.10.2013	26.10.2013	0
11	ZZ PRILUŽJE	MITROVICA	5.10.2013	26.10.2013	0
12	EMIN DURAKU	PEĆ	23.11.2013	14.12.2013	712

Tabela 2. Broj i imena DPa za koja su objavljene početne liste 2013.



BR.	NAZIV DPA	RK KAP	DATUM OBJAVLJIVANJA KONAČNE LISTE	KONAČNI DATUM OBJAVLJIVANJA KONAČNE LISTE	ROK ZA PODNOŠENJE POTRAŽIVANJA PKVSA	BROJ RADNIKA NA KONAČNOJ LISTI
1	SHARRPRODHIMI-DRAGAŠ	PRIZREN	22.09.2012	30.03.2013	20.04.2013	59
2	AGRODUKAGJINI	PEĆ	20.10.2012	30.03.2013	20.04.2013	66
3	JUGOBANKA	MITROVICA	08.07.2012	30.03.2013	20.04.2013	122
4	MEKANIZMI	PRIŠTINA	08.07.2012	30.03.2013	20.04.2013	53
5	ZZ UJMIRI-KLINA	PEĆ	08.07.2012	30.03.2013	20.04.2013	6
6	FABRIKA BOJA EXTRA-VUČITRN	MITROVICA	08.07.2012	30.03.2013	20.04.2013	50
7	MARKETS-PEĆ	PEJĆ	08.07.2012	30.03.2013	20.04.2013	17
8	ZZ DJURAKOVAC-ISTOK	PEĆ	22.09.2012	30.03.2013	20.04.2013	12
9	MARKETING EKSPORT	PRIŠTINA	22.09.2012	30.03.2013	20.04.2013	48
10	ZZ MORONICA-JUNIK	PEĆ	21.07.2012	30.03.2013	20.04.2013	4
11	PROIZVODNJA BILJA IRZNIĆ	PEĆ	24.11.2012	06.04.2013	27.04.2013	25
12	ZZ ŠTIMLJE	PRIŠTINA	13.10.2012	06.04.2013	27.04.2013	28
13	KOOPERIMI	PRIZREN	20.10.2012	06.04.2013	27.04.2013	22
14	FABRIKA RADIJATORA -JUGO-TERM	GNJILANE	03.11.2012	06.04.2013	27.04.2013	188
15	POSTROJENJE ZA PREERADU HROMA DEVA	PEĆ	10.11.2012	30.03.2013	20.04.2013	69
16	LIRIA-BUDISALCE	PEĆ	22.09.2012	30.03.2013	20.04.2013	3
17	ZZ RAKOŠ	PEĆ	13.10.2012	13.04.2013	04.05.2013	11
18	MLEKARA FARMA	PRIŠTINA	03.11.2012	13.04.2013	04.05.2013	35
19	PODRIMA	PRIZREN	13.10.2012	13.04.2013	04.05.2013	53
20	GJERAVICA	PEĆ	10.11.2012	13.04.2013	04.05.2013	276
21	FABRIKA PAPIRA LIPLJAN	PRIŠTINA	24.11.2012	13.04.2013	04.05.2013	234
22	KLUZ-DRENAS	PRIŠTINA	15.12.2012	20.04.2013	11.05.2013	186
23	TERMOVENT	PRIŠTINA	15.12.2012	20.04.2013	11.05.2013	36
24	FONDERIA-METALIKU-EMAJL	PEĆ	23.02.2013	20.07.2013	10.08.2013	45
25	ERENIKU-FABRIKA BEZALKOHOLNIH PIĆA	PEĆ	27.04.2013	20.07.2013	10.08.2013	320
26	ZZ PËRPARIMI	PRIŠTINA	23.02.2013	20.07.2013	10.08.2013	24
27	ŽUPA	PRIZREN	30.10.2011	20.07.2013	10.08.2013	19
28	ZZ RUGOVA - DRELAJ	PEĆ	23.02.2013	20.7.2013	10.08.2013	3

29	INDUSTRIJA BATERIJA -IBG	GNJILANE	27.04.2013	17.08.2013	07.09.2013	318
30	INSTITUT ZA REHABILITACIJU I MEDICINU "PEČKA BANJA"	PEĆ	25.05.2013	07.09.2013	28.09.2013	136
31	FBI-TREPČA-FABRIKA INDUSTRIJSKIH BATERIJA	PEĆ	03.08.2013	30.03.2013	20.04.2013	122
32	BALKAN (REPUBLICATION)	PRIZREN	07.04.2007	05.10.2013	26.10.2013	1268
33	FABRIKA ALATA I ELEKTRIČNIH APARATA (REPUBLICATION)	GNJILANE	05.05.2007	12.10.2013	02.11.2013	242
34	YUMCO	PRIŠTINA	03.08.2013	09.11.2013	30.11.2013	219
35	ODELJENJE ZA BICIKLE	GNJILANE	05.10.2013	14.12.2013	04.1.2014	0
36	ZZ PRILUŽJE	MITROVICA	05.10.2013	14.12.2013	04.1.2014	3

Tabela br. 3 daje broj i imena DPa za koja su konačne liste objavljene u 2013.

U toku 2013 Jedinica za liste radnika suočila se sa nekoliko objektivnih poteškoća koje su otežavale rad ove jedinice:

- Odlaganje u upravljanju nekoliko DPa da pripreme i zaključne početne liste uprkos našim naporima i insistiranju.
- Nedostatak dokumentacije radnika; brojni slučajevi sa oštećenom ili nestalom dokumentacijom,
- Nedostatak upravljanja sa punom legitimnošću za pripremu početne liste kako postupak i važeće zakonodavstvo zahtevaju,
- Ostali problemima u vezi sa kriterijumima i postupcima određivanja podobnosti za uključivanje na listu radnika za 20% od prodaje preduzeća.
- U takvim slučajevima objavljujemo početnu listu sa NULA imena, da bi dozvolili bivšim radnicima koji su radili u tom preduzeću i koji su zadovoljili kriterijume za uključivanje da podnesu svoje žalbe Komisiji za razmatranje žalbi na liste radnika (KRŽLR), koja radi u okviru Agencije.
- Odsustvo trećeg međunarodnog člana Odbora uzrokovalo je neodobrenjem privremene raspodele (do 90% ukupne vrednosti od 20%) za 13 konačnih lista u iznosu od 4,5 miliona; takodje, zbog neodobrenja Upravnog odbora Agencije, deo od 15% od ukupnog iznosa za „=% nije raspodeljen za 18 DPa za koja je pripremljena dokumentacija kao i neophodna izračunavanja i konačni iznosi 8,2 miliona Evra.
- Odsustvo konačnih odluka iz PKVS (odobrenje konačnih lista) u vezi sa žalbama i primedbama podnetim od strane radnika pred ovim Sudom, kao i značajno odlaganje slanja informacija (podataka) vezanih za broj žalbi i primedbi uticalo je na odlaganje raspodele 20% sredstava.



## ODELJENJE ZA REGIONALNU KOORDINACIJU

Odeljenje za regionalnu koordinaciju nadgleda rad regionalnih kancelarija KAPa. KA Pima pet regionalnih kancelarija (RK) u Prištini, peći, Prizrenu, Gnjilanu I Mitrovici koje se nalaze širom Kosova, kao I tri prateće kancelarije u Leposaviću, Štrpcu I Gračanici koje su primarno bile zadužene za prikupljanje informacija o DPima u odgovarajućim regionima, kao I za implementaciju privatizacije, likvidacije I aktivnostima korporativnog upravljanja.

Mandat RKija je da vrše administrativno funkcionisanje KAPa u vezi sa pomenutim DPima, obezbeđujući da KAP pravilno izvršava svoje obaveze u vezi sa tim. RKije su odgovorne za vršenje svih zadataka koji su potrebni za uspešno ispunjavanje njihovog mandata, a koji nisu isključivo rezervisani za Glavno sedište KAPa ili su dodeljeni drugim funkcionalnim Jedinicama KAPa.

Odeljenje regionalne koordinacije kroz svojih pet regionalnih kancelarija I svoje tri prateće kancelarije, u toku predstavljenog perioda, medju ostalim zadacima, bila je odgovorna I za sledeća pitanja:

- Priprema NPa I njihove imovine prema poslovnom planu za 2013;
- Prikupljanje relevantnih podataka o DPima, arhiviranje I čuvanje;
- Veza izmedju Opština, organizacija, agencija I ostalih sagovornika u vezi sa pitanjima koja se odnose na KAP;
- Finansijska pitanja; redovno nadgledanje I kontrola finansijskih izveštaja aktivnih DPa;
- Pravna pitanja: redovno nadgledanje, pomoć I pravno zastupanje DPa pred redovnim Sudovima prema zahtevu;
- Katstarska pitanja: istraživanje I kompletiranje svih otvorenih katastarskih pitanja i povećanje saradnje sa Opštinskim kaatastraskim kancelarijama;

Regionalne kancelarije su održavale razne sastanke sa upravama DPa, Opštinskim kancelarijama, raznim strankama, vršile su posete licu mesta I Sudskim saslušanjima pred Opštinskim I drugim Sudovima itd.

### Privatizacija

Odeljenje za regionalnu koordinaciju uspešno je ispunjavalo poslovni plan u vezi sa procesom privatiza-

cije uprkos raznim problemima sa kojima se susretalo u toku svog rada (neki od njih su opisani dole).

Tokom godina, regionalne kancelarije pripremale su dokumentaciju u vezi sa krugovima 57, 58 I 59 koji su uključili ukupno 94 NPa kroz običan spin of.

### Likvidacija

Službenici na slučaju su nastavili svoj rad pripremajući odluke izdate od strane LO, registrujući nova potraživanja u bazu podataka, verifikaciju I skeniranje svih potraživanja registrovanih u bazi podataka, arhivirajući I unoseći dokumentaciju u bazu podataka, blagovremeno pripremajući obaveštenja za poznate poverioce o stavljanju preduzeća u likvidaciju.

Regionalne kancelarije pripremile su svu dokumentaciju za pet (5) krugova likvidacione prodaje imovine, koji su uključili 268 sredstava.

### Izazovi

- Regionalne kancelarije su se susrele sa nekoliko pitanja I problema u toku procesa. Nek od ovih pitanja su sledeća:
- Nedostatak vlasničke dokumentacije I drugih važnih dokumenata stvarali su poteškoće prilikom odredjivamnja stausa preduzeća. Ovo je važan korak u procesu privatizacije;
- Glavni izazov za regionalne kancelarije ostaje nedostatak vlasničke dokumentacije kao I stara katstarska vlasnička dokumentacija u slučajevima kada DPe poseduje podatke sa greškom u vezi sa vlasništvom nad određenom imovinom. Opštinske katastarke kancelarije u mnogim slučajevima nisu bile dovoljno kooperativne I konstantno su odbijale da ažuriraju sopstvene katastarske dosijee. Ovo direktno utiče na pripremu za prodaju imovine;
- Promena titulara nosioca društvene svojine – vlasništva pod mandatom KAPa;
- Nedostatak saradnje sa takozvanim enklavama u severnoj Mitrovici. Ovo direktno utiče na process privatizacije jer tamo postoji veliki broj DPa;

## PRAVNO ODELJENJE

Pravno odeljenje (PO) Kosovske agencije za privatizaciju ("Agencija") pruža efikasnu i efektivnu organizaciju deleći svoje zadatke posebnim odeljenjima koje funkcionišu u saglasnosti sa zakonom i opštim uredbama Agencije, uključujući i uputstva Upravnog odbora Uprave uopšteno. PO obezbeđuje da dužnosti i aktivnosti ovog odeljenja budu vršene u saglasnosti sa mandatom i ciljevima Agencije. U cilju uspešne realizacije dužnosti i svojih zadataka, odeljenje je podeljeno na radne jedinice organizovanjem i deljenjem zadataka i odgovornosti određenim odeljenjima.

PO odeljenje pruža pravne usluge aktivnostima Agencije uključujući i privatizaciju, likvidaciju, nabavke i posebne slučajeve Trepče. PO postiže efikasnu organizaciju deljenjem zadatka svojim specijalizovanim odeljenjima. U sledećem smo objasnili aktivnosti jedinica u okviru Pravnog odeljenja:

1. JEDINICA ZA REGISTRACIJU ŽALBI (JRŽ);
2. JEDINICA ZA SUDSKE SPOROVE (JSS);
3. JEDINICA ZA PRAVNO MIŠLJENJE (JPM);
4. JEDINICA ZA RAZMATRANJE ŽALBI ZA 20% (JRŽ)
5. KOMISIJA ZA RAZMATRANJE ŽALBI NA LISTE RADNIKA (KRŽLR).

Komisija za razmatranje žalbi na liste radnika (KRŽLR) radi pod okriljem Poa, međutim, ova komisija deluje autonomno i izveštava samo Upravni odbor Agencije.

### JEDINICA ZA REGISTRACIJU ŽALBI

U toku perioda Januar – Decembar, jedinica za registraciju žalbi registrovala je i procesuirala 3.034 žalbi/novih slučajeva i 1.985 dodatnih dokumenata/podnesaka u vezi sa ranije registrovanim slučajevima. Ukupan broj registrovanih i procesuiranih podnesaka je 5.019.

Pored registracije i procesuiranja slučajeva, ova jedinica takodje vrši i sledeće aktivnosti:

- 2) Primljeno i procesuirano 16.042 likvidacionih žalbi i žalbi podnetih protiv DPa u likvidaciji;
  - 3) Razvrstano 20.714 štampanih primeraka raznih slučajeva prema njihovoj registraciji u sistemu,
  - 4) Izvršeno 1.250 slanja pošte i 1.257 mejlova je uručeno lično;
  - 5) Ukupan broj poslatih informacija strankama i drugih aktivnosti pomoći jedinicama i odeljenjima u okviru Agencije je 3.836;
  - 6) Ukupan broj žalbi podnetih od strane CU Lou je 13.593. Ove žalbe su u vezi sa 160 DPa u likvidaciji podeljenih u tri grupe; (prav grupa je podeljena na 4 podgrupe, druga grupa na 6 podgrupa i treća grupa na 5 podgrupa). Broj pripremljenih i podnetih žalbi Likvidacionom organu je do kraja decembra 2013 predstavljen na sledeći način:
    - Prva grupa - 6.706 žalbi.
    - SecoDruga grupa- 4.509 žalbi.
    - Treća grupa - 2.378 žalbi.
- 1) Primila je preko 168 obaveštenja podnetih od strane stranaka za započinjanje Sudskog postupka protiv KAPa i raznih DPa kako zahtevaju Članovi 29 i 30 zakona o KAPu;



## JEDINICA ZA SUDSKE SPOROVE

U sledćem ćemo predstaviti ukupan izveštaj o preduzetim slučajevima i proceduralnim aktivnostima:

Ukupan broj procesuiranih slučajeva: 550

Preduzetih proceduralnih aktivnosti:

Odgovora na nalog.....	114
Učestvovanja na Sudskim sednicima.....	73
Žalbe .....	14
Odbrane.....	490
Odgovor na žalbe.....	58
Odgovora na preliminarne zabrane.....	73
Odgovora na odgovor.....	124
Podnesaka....	81
Zahteva za zaštitu zakonitosti.....	2
Zahteva za zaštitu zakonitosti i ustavnosti.....	1

U sledećem ćemo predstaviti izveštaj o slučajevima i proceduralnim aktivnostima preduzetim od strane Jedinice za Sudske sporove u vezi sa pitanjima lista radnika:

Ukupan broj primljenih slučajeva: 1240

Preduzete proceduralne aktivnosti:

Odgovora na nalog .....	96
Učestvovanja na Sudskim sednicima .....	07
Žalbe .....	10
Presude .....	73
Odgovor na žalbe .....	918(1072 žalilaca)
Podnesaka .....	07
Odluka .....	35

Učestvovanja na zasedanju Suda: 7 u Podgorici.

## JEDINICA ZA PRAVNO MIŠLJENJE

U toku perioda izveštavanja (Januar 2013 – Decembar 2013), ova jedinica vršila je sledeće aktivnosti:

Pruženih pravnih mišljenja za 52 zahteva za delovanjem i ostalih zahteva podnetih od strane jedinica i odeljenja u okviru Agencije.

U isto vreme, prema potrebama i zahtevima, ova jedinica je aktivno uzela učešće u izradi raznih pismenih odgovora i žalbi podnetih od strane javnih institucija i fizičkih i pravnih lica, u analiziranju i izmeni internih zakonskih uredbi Agencije, pravnom razmatranju raznih ugovora i drugih zakonskih akata. Ukupan broj ovih pravnih aktivnosti je 41. Pored ispunjavanja redovnih zadataka predviđenih radnih mestom, službenici JPM bili su angažovani da deluju kao članovi Komisije u okviru Agencije i sa vremena na vreme u radnim grupama.

Službenici JPM su članovi sledećih komisija:

1. Komisije za konsolidaciju zemljišta.
2. Komisije za procenu i registraciju podobnih ponudjača.
3. Komisije za razmatranje žalbi na zahteve za određivanje statusa (ZOS).
4. Komisije za nadgledanje "MIM Golesh".

Ova jedinica je pohađala stalne zvanične sastanke sa raznim javnim i pravosudnim institucijama prema potrebi. Nadležni službenik angažovan za razmatranje ZOSova u saradnji sa direktorom OL razmotrio je i odobrio 19 ZOS, od kojih je 12 ZOS podneto Upravnom odboru radi konačnog odobrenja. Informacije o ZOSovima su objavljene i svi poznati poverioci su obavešteni.

#### KOMISIJA ZA RAZMATRANJE ŽALBI NA LISTE RADNIKA (KRŽLR)

Sekretarijat KRŽLR čine koordinator, pravni i administrativni službenik. Pored dnevnih aktivnosti, sekretarijat KRŽLR je takodje angažovana na razmatranju žalbi podnetih protiv početnih lista društvenih preduzeća objavljenim od strane Odeljenja za likvidaciju nakon perioda razmatranja žalbi podnetih protiv konačnih lista i Odobrenja Odbora KAPa.

KRŽLR donosi odluke za prihvatanje ili odbijanje žalbi. Zatim, odluke prosledjene od strane sekretarijata KRŽLR Odeljenju za likvidaciju Jedinici za liste radnika za pripremu i objavljivanje konačne liste društvenog preduzeća. U toku perioda izveštavanja, službenici sekretarijata KRŽLR vrše razmatranje uključivanja ili neuključivanja u konačnu listu za 20 DPa.

Bez obzira na kapacitet objavljivanja početnih lista od strane Odeljenja za likvidaciju u toku perioda izveštavanja, KRŽLR je razmotrila 1749 žalbi za 20 DPa.

Sekretarijat KRŽLR je pripremio nacrt odluke za odbijanje žalbi za 15 DPa. U toku perioda izveštavanja sekretarijat KRŽLR takodje je održao sednice saslušanja sa upravama društvenih preduzeća u vezi sa funkcionisanjem preduzeća pre privatizacije, i pripremu početnih lista za 17 preduzeća razmotrenih u toku ovog perioda, gde za tri preduzeća nije bilo podnetih žalbi KRŽLR.

#### KOMISIJA ZA PRODAJU STANOVA U VLASNIŠTVU DPA

Sledeće aktivnosti su bile preduzete od strane komisije za prodaju stanova u vlasništvu DPa (komisija) u toku perioda izveštavanja od 01/01/2012 do 31/12/2013:

U toku 2013, Komisija je registrovala ukupno 456 zahteva. Ukupan broj registrovanih zahteva je 905.

221 potvrda za 221 stan bila je zahtevana od strane Kosovske agencije za imovinu (KAI).

Pripremljen je informativni memorandum (IM) za 251 zahtev i podnet je Komisiji za razmatranje.

78 podnesaka – obaveštenja je podneto aplikantima za izmenu njihovih aplikacija dodatnim informacijama.

Komisija je održala 5 sastanka i razmotrila je 250 aplikacija za otkup stanova. Pripremljeno je 5 izveštaja Komisije za Odbor i svih pet je formalno odobreno od strane Odbora.

U toku perioda izveštavanja, komisija je razmotrila ukupno 295 aplikacija od kojih je 188 odobreno, 71 odbijeno, 2 aplikacije su otvorene i za 34 druge aplikacije smo se proglasili nenadležnim za odlučivanje.

Ukupan broj ugovora u postupku rešavanja je 35.



## JEDINICA ZA REORGANIZACIJU TREPČE

U toku 2013, pored nadgledanja dužnosti u Trepči i izveštavanja Upravnog odbora (UO) Jedinica za reorganizaciju Trepče (JRT) osnovala je metod komunikacije izveštavanja izmedju KAPa, Uprave Trepče i institucija nadležnih za donošenje odluka za i u vezi pitanja koja se tiču Trepče. U toku ovog perioda Trepča je započela proces reorganizacije na dinamičan način. Ovaj proces nadgledan je direktno od strane Posebne komore vrhovnog Suda Kosova (PKVS) i u potpunosti regulisan i sledi Zakon o reorganizaciji određenih preduzeća u kojima je KAP određen za administratora ovog preduzeća. Ovim zakonom, KAPu u svojstvu administratora su dodeljenje konkretne obaveze određene striktnim zakonskim rokovima.

U svetlu strateške važnosti projekta, Agencija je preduzela sprovedjene zakonskih obaveza u saglasnosti sa sopstvenim mandatom pod zakonom o reorganizaciji, prema kojem je KAP 1 novembra 2013 objavio rok za podnošenje povereničkih potraživanja koji je istekao 30 decembra 2013.

Dana 18 Aprila 2013, na sastanku Skupštine Kosova je odobrena preporuka kojom je Vlada RK zahtevala podnošenje nacrt zakona o Trepči koji je trebalo da odobri Skupština.

U duhu unutar institucionalne koordinacije kao glavnog procesa, KAP je informisao Ministarstvo za ekonomski razvoj (MER) da je tenderski postupak priprema za angažovanje Profesionalnog pružaoca usluga (PPU), koji će podržavati KAP kao administrator u toku procesa reorganizacije Trepče u njegovoj realizaciji. KAP će takodje biti informisan u vezi sa planovima i u saglasnosti sa važećim zakonom kao i sa zakonskim rokovima, očekivano je da ovaj tender bude objavljen u septembru 2013.

Prema tome, KAP je zatražio da konkretno bude obavešten da li je Ministarstvo za ekonomski razvoj izradilo nacrt zakona u pitanju, i, ako jeste, u kojoj fazi je unutra.

Dok MDE čeka odgovor, KAP je odložio odobravanje opštih uslova za angažovanje PPU dok novi nacrt zakona ne bude napravljen pod pokroviteljstvom MED u Julu 2013. Međutim, pošto zakon za reorganizacije nije izmenjen, pravna odgovornost za poštovanje zakonskih

rokova strog obavezuje KAP da nastavi sa procesom reorganizacije Trepče. S obzirom na činjenicu da KAP nema kapaciteta da sprovede sve neophodne poslove za reorganizaciju Trepče, nastavak tenderskog procesa za angažovanje PPU je neophodan za obavljanje dužnosti u zakonskim rokovima i na profesionalnom nivou.

U vezi sa tim, u cilju ispunjavanja obaveza i ciljeva postavljenih od strane zakona o reorganizaciji, Upravni odbor KAP-a na svom sastanku održanom u Septembru 2013, odobrio je opšte uslove za angažovanje PPU u procesu reorganizacije Trepče.

U Novembru 2013, KAP je objavila javni tender za angažovanje PPU koji će pripremiti plan reorganizacije Trepče kako bi ga dostavili PKVS da bude odobren u Julu 2014.

Tokom 2013, TRU je naišao na sledeće izazove u toku administrativnog procesa Trepče:

- U Maju 2013, KAP je je postao svestan od elektronskih medija u vezi sa sporazumom o poslovno-tehničkoj saradnji između NGP Konzorcijuma i predstavnika Trepče pod pokroviteljstvom Ministarstva rudarstva i prirodnih resursa Republike Srbije. KAP nije bio ni obavešten, niti je zatražio bilo koje prethodnog odobrenje ovog sporazuma. Ovaj sporazum se može smatrati da su ušli u suprotno važećim zakonskim odredbama u Republici Kosovo, i kao takav krši upravnu vlast KAP-a. Agencija je podnela pismo upravi Severne Trepče zahtevajući zvaničnu informaciju o mogućem sporazumu i zatražila dokumentaciju potpisanog sporazuma/ugovora, ikakvog, i podsetila upravu severa da svaki sporazum, ili uopšte, potpisan je u suprotnosti sa važećim zakonima i odluka o moratorijumu će biti poništena.
- KAP ne poseduje nikakav sporazum i samim tim ne može da potvrdi ili negira da takva tehnička investicija sporazuma je potpisana u rudnicima, flotaciji ili topionici olova koja se nalazi u severnom delu teritorije Kosova.
- U isto vreme KAP u svojstvu administratora je obavestio PKVS o slučaju u pitanju. Obaveštenje KAP-a PKVS je napravljen u skladu sa svojim zakonskim obavezama znajući da PKVS kao pravna institucija nadgleda sprovođenje procesa reorganizacije i

garant je i zaštitnik interesa poverilaca i imovine preduzeća.

- Nakon tumačenja PKVS da proces nabavke u Trepči pod upravom KAP-a" ne bi trebao da bude zasnovan na zakonu o javnim nabavkama, KAP u skladu sa upustvima PKVS pripremio je upustvo nabavke br. 01/2013 za preduzeće Trepča. Dana 04 Novembra 2013, sud je odobrio upustvo i preduzeće Trepča je u obavezi da sprovede to. Na održanom sastanku u Januaru 2014, TRU je podneo godišnji plan nabavke za proizvodnju i finansije za odobrenje.
- U međuvremenu, tokom 2013, Trepča je izvršila svoje svakodnevne poslove na redovan način. U nastavku ćemo predstaviti proizvodne rezultate u „Trepči - Preduzeće pod upravom KAP-a“, tokom 2013.
- Nakon tumačenja PKVS da proces nabavke u Trepči pod upravom KAP-a" ne bi trebao da bude zasnovan na zakonu o javnim nabavkama, KAP u skladu sa upustvima PKVS pripremio je upustvo nabavke br. 01/2013 za preduzeće Trepča. Dana 04 Novembra

2013, sud je odobrio upustvo i preduzeće Trepča je u obavezi da sprovede to. Na održanom sastanku u Januaru 2014, TRU je podneo godišnji plan nabavke za proizvodnju i finansije za odobrenje.

- U međuvremenu, tokom 2013, Trepča je izvršila svoje svakodnevne poslove na redovan način. U nastavku ćemo predstaviti proizvodne rezultate u „Trepči - Preduzeće pod upravom KAP-a“, tokom 2013.

#### PROIZVODNJA:

Proizvodnja rude u rudnicima Trepče jug tokom 2013 je nastavljen sa pozitivnim trendom rasta. U 2011, 2012 i 2013 eksploatacija rude u rudniku Trepče jug je povećan u odnosu na prethodne godine kada je počela proizvodnja Trepča. Proizvodnja u periodu 1 Januara 2013 - 31 Decembar 2013 je veći u odnosu na isti period prethodne godine.

Ukupna proizvodnja rude u rudnicima Trepče jug tokom ove godine je 186,242 tona rude koji je u odnosu na 2012 godinu (163,613 t.) veći za 13.83%.

#### Rudnik Stari Trg

JANUAR -DECEMBAR	2010	2011	2012	2013
<b>PROIZVODNJA (TON)</b>	96,122	112,915	125,944	139,459

#### Rudnik Artana

JANUAR -DECEMBAR	2010	2011	2012	2013
<b>PROIZVODNJA (TON)</b>	34,973	39,189	37,668	46,783

Proizvodnja u Starom Trgu tokom 2013 povećan za 139,459 tona rude. U poređenju sa 2012 (125,915 t) proizvodnja rude je veća za 10.73%. Pored toga, proizvodnja rude je veća u odnosu na isti period prethodne godine.

Proizvodnja rude u Artana tokom 2013 je povećana za 46,785 tona rude. U poređenju sa 2012 (37,668 t) proizvodnja rude je veća za 24.20%. Pored toga, proizvodnja rude je veća u odnosu na isti period prethodne godine.

#### Ukupna proizvodnja u Trepči jug: Rudnici Stari Trg i Artana

JANUAR -DECEMBAR	2010	2011	2012	2013
<b>PROIZVODNJA U TONIMA (T)</b>	131,095	152,104	163,613	186,242



Ukupna proizvodnja rude u rudnicima Trepča jug tokom 2013 povećan je za 186,242 tona rude što je u odnosu na 2012 veća za 10.73%.

#### Proizvodnja koncentrata – Flotacija u prvom tunelu

Ukupna proizvodnja koncentrata Pb i Zn u flotaciji koja se nalazi u prvom tunelu je 10.500,00 tona. Tokom 2012, u ovoj flotaciji je proizvedeno 10.810.00 tona koncentrata Pb i Zn. Ovo ukazuje da je tokom 2013 proizvodnja koncentrata bila niža za 310 tona, ili 2,95%.

#### Proizvodnja koncentrata– Flotacija u Kišnici

Tokom 2013, u rudniku Kišnica je proizvedeno 3,989.20 tone koncentrata Pb i Zn. Tokom 2012 je proizvedeno 2,862.93 tone koncentrata Pb i Zn, što ukazuje da je u

ovoj flotaciji tokom 2013 proizvodnja koncentrata bila veća za 1,126.27 tone ili 39.34%.

#### Proizvodnja aluminijum sulfata – Hemijska industrija

Tokom 2013, u hemijskoj industriji proizvedeno je 592.80 tona aluminijum-sulfata, a tokom 2012 proizvedeno je 590.20 tona aluminijuma sulfata. Ovo ukazuje na to da u 2013 proizvodnja aluminijum sulfata u hemijskoj industriji je bila veća za 2,60 tona ili 0.44% u odnosu na prethodnu godinu.

#### Proizvodnja u Trepči sever: Rudnici Cernac i Belo Brdo

Što se tiče proizvodnje rude u rudnicima koji se nalaze na severnoj strani, još nismo dobili godišnji plan proizvodnje za 2013 godinu.

## ODELJENJE ADMINISTRACIJE

Odeljenje administracije je preduzelo veoma važne korake i realizaciji obimnog posla, sa ciljem da obezbedi najbolje infrastrukturne uslove i mogućnost da dostigne ciljeve Kosovske agencije za privatizaciju.

Odeljenje administracije se sastoji od sledećih jedinica/kancelarija: Jedinice za opšte usluge, jedinice kadrovske službe, jedinice arhive, jedinice za prevođenje, jedinice informacione tehnologije, jedinice za protokol i jedinice za transport. Tokom prošle godine, baza podataka je instalirana za pripremu kancelarije za protokol. Elektronska potvrda za e-mail servere je ugovorena od strane KAP-a i instalirana sa rokom važenja do 2016. Onlajn emitovanje je obezbeđeno tokom ceremonije otvaranja ponuda za krugove privatizacije i likvidacije. Primena FIBER veze koja će poboljšati vezu između regiona. Napravljene su pripreme za implementaciju oporavak Centra sa ciljem da se zaštiti sistem (deo plana za oporavak u slučaju bilo kakve katastrofe) priključen je na novi server opreme, i završen je preliminarni proces instaliranja za „sistem oporavka u slučaju nesreće“.

Upravni odbor je odobrio “Razvoj kadrova i Uredba o izgradnji kapaciteta” koji je sastavljen od strane HRU; to je koordinirani dolazak na sledeće obuke: 6 (šest) dana obuke “Uvod obuke za EU” (sponzorisan od strane IKAP) za 2 službenika KAP-a; Obuka “Program za Korporativno upravljanje” za 6 službenika agencije. Obuka obezbeđena od strane RTC u partnerstvu sa međunarodnom finansijskom korporacijom (MFK) sadrži 4 modula, i biće organizovana u 8 delova; dva (2) dana obuke u oblasti “Administracije i Zakonodavstva” o temi “Etika i Antikorupcija u javnoj administraciji” (sponzorisana od strane IKAP) za 1 službenika KAP-a; 4 (četiri) dana obuke: “Profesionalna obuka i Arhive” obezbeđena i sponzorisana od strane IKAP; Dvanaest (12) dana obuke “Motion graphics/ Adobe after effect” obezbeđeno od strane INNOVATION CENTRE KOSOVO (ICK) za 1 službenika KAP-a; Sertifikacioni program za upravljanje obezbeđen od strane Privredne komore Kosova (PKK) i WIFI Austria za 3 službenika KAP-a; Program za licenciranje procenitelje za nepokretnu imovinu za 3 službenika KAP-a, organizovano od strane Sekretarijata nadzornog odbora za licenciranje procenitelja za nepokretnu imovinu u saradnji sa Privrednom komorom Kosova; Program obuke CEED MARKETING & PRODAJA za 11 službenika; Priprema seminara za

pravosudni ispit za 1 službenika; Program licenciranja PMP obezbeđen od strane AUK-TDI za nivo upravljanja agencije.

U podršci programu “Obuka i Praksa za uvažene studente UP” je u saradnji između USAID/KPEK i AFAS, organizovana je praksa kursa za studente koji su uključeni u ovaj program u svim regionalnim kancelarijama i odeljenjima KAP-a; Primena softvera za upravljanje Kadrovskom službom (sprovođenje u skladu sa modulima kvalifikacijama/ obuka službenika HRU, baza podataka stanovništva, testiranje, itd.

Na zahtev MAP/ DASHC, HRU je pregledao i prokomentarisao na sledeći način:

- ▶ Uredba zapošljavanja;
- ▶ Nacrt zakona za izmenu i dopunu zakona br. 03/ L-149 o državnoj službi u Republici Kosovo;

U duhu zaključenja blagovremenog privatizacionog procesa i smanjenju broja zaposlenih, tokom 2013, agencija je zatvorila 8 pozicija.



AGJENCIA KOSOVARE E PRIVATIZIMIT  
KOSOVSKA AGENCIJA ZA PRIVATIZACIJU  
PRIVATISATION AGENCY OF KOSOVO



AGJENCIA KOSOVARE E PRIVATIZIMIT  
KOSOVSKA AGENCIJA ZA PRIVATIZACIJU  
PRIVATISATION AGENCY OF KOSOVO

## **FINANSIJSKI PREGLEDI**

**ZA PERIOD KOJI JE ZAVRŠEN 31. DECEMBRA 2013**

### **TABELE FINANSIJSKIH IZVEŠTAJA BUDŽET KOSOVA, NAMENJENI PRIHODI I DONATORI**

Raportet sipas:

- a) Finansijskoj Uredbi br. 3/2013 Ministarstva finansija za godišnji izveštaj; i
- a) Članu 20 zakona br. 04/L-034 O Kosovskoj agenciji za privatizaciju:
  - Član 20: Izveštaji, budžet i računi
  - Član 20.1.1.1. finansijski pregledi računa Agencije.

**24. JANUAR 2014**



AGJENCIA KOSOVARE E PRIVATIZIMIT  
KOSOVSKA AGENCIJA ZA PRIVATIZACIJU  
PRIVATISATION AGENCY OF KOSOVO

**FINANSIJSKI PREGLEDI BUDŽETA KOSOVA, NAMENJENIH PRIHODA I DONATORA**

**ZA PERIOD DO 31. DECEMBRA 2013**

**SADRŽAJ**

<b>Broj.</b>	<b>Opis izveštaja</b>	<b>Strana</b>
	OBJAŠNJENJA ZA TABELE FINANSIJSKIH PREGLEDA	1-2
<b>TABELAT E RAPORTEVE FINANCIARE – BUXHETI I KOSOVËS, TË HYRAT E DEDIKUARA DHE DONATORËT faqe 1 – 15 në vazhdim</b>		
1.	Izjava o gotovinskim primanjima i plaćanjima.	1
2.	Izjava poređenja trenutnih budžetskih iznosa.	2
3.	Izveštaj budžeta.	3
4.	Izveštaj izvršenja budžeta.	4
5.	Izveštaj o tokovima gotovine.	5
6.	Izjava o tokovima gotovine na bankovnim računima Centralne Banke Kosova, Procredit Bank, i Raiffeisen Bank	6-7
7.	Izveštaj o promeni budžeta – namenski prihodi.	8-9
8.	Pregled finasijskog izveštaja.	10
9.	Pregled finasijskog izveštaja u skladu sa opisom pod-budžetske linije.	11-12
10.	Pregled finasijskog izveštaja prema ekonomskim kodovima.	13-14
11.	Izvešta o transferu između budžetskih programa.	15



**FINANSIJSKI IZVEŠTAJ ZA KOSOVSKI BUDŽET, NAMENJENE PRIHODE I DONATORSKE GRANTOVE  
ZA PERIOD DO 31 DECEMBRA 2013**

**OBJAŠNJENJA ZA TABELE FINANSIJSKIH PREGLEDA**

<b>Tabela br.</b>	<b>Opis izveštaja</b>	<b>Strana</b>
Tabela 1.	<p><b>Izjava o gotovinskim primanjima i plaćanjima.</b></p> <p>Izjava o gotovinskim primanjima i plaćanjima je pripremljena u skladu sa međunarodnim računovodstvenim standardima za javni sektor po principu gotovinske osnove u kojima je predstavljen kratak pregled:</p> <ul style="list-style-type: none"><li>a) Izjava o primanjima i plaćanjima iz namenskih prihoda agencije za pokriće administrativnih i operativnih troškova; i</li><li>b) Izjava o primanjima i plaćanjima iz povereničkog fonda;</li></ul> <p>1. Primanja i prihodi su prebačeni u CBK i drugim komercijalnim bankovnim računima u okviru nadgledanja agencije; i</p> <p>2. Plaćanje podrazumeva izvršenje transakcije na ove bankovne račune nadgledano od strane agencije.</p>	1
Tabela 2.	<p><b>Izjava poređenja trenutnih budžetskih iznosa.</b></p> <p>Navesti poređenja između:</p> <ul style="list-style-type: none"><li>a) planiranja i izvršenja prihoda na kraju fiskalne godine; i</li><li>b) planiranje i izvršenje isplate na kraju fisklane godine</li></ul>	2
Tabela 3.	<p><b>Izveštaj budžeta.</b></p> <p>Navesti plan budžeta, polugodišnji i konačni pregled budžeta za:</p> <ul style="list-style-type: none"><li>1. Namenske prihode;</li><li>2. Kosovski budžet; i</li><li>3. Donatorski grantovi</li></ul>	3
Tabela 4.	<p><b>Izveštaj izvršenja budžeta.</b></p> <p>Navesti napredak ostvaren u planiranju budžeta i konačnom budžetu u poređenju sa ove dve isplate ili izvršenja iz sledećih izvora finansiranja:</p> <ul style="list-style-type: none"><li>1. Namenskih prihoda;</li><li>2. Budžeta Kosova; i</li></ul>	4

<b>Tabela br.</b>	<b>Opis izveštaja</b>	<b>Strana</b>
	3. Donatorskih grantova;	
Tabela 5.	<b>Izveštaj o tokovima gotovine.</b> Navesti tokove gotovine (prilivi/odlivi) na bankovnim računima CBK, Procredit Bank, i Raiffeisen Bank.	5
Tabela 6.	<b>Izjava o tokovima gotovine na bankovnim računima Centralne Banke Kosova, Procredit Bank, i Raiffeisen Bank</b> Navesti detalje novčanog toka (prilivi/odlivi) na bankovnim računima CBK, Procredit Bank, i Raiffeisen Bank. Izveštaj banke (prilivi/odlivi) od 1 Januara – 31 Decembra 2013.	6-7
Tabela 7.	<b>Izveštaj o promeni budžeta – namenski prihodi.</b> Izveštaj o promenama u budžetskim izdvajanjima predstavlja detalje o planu promena budžeta, pregledu polugodišnjeg i konačnog budžeta za različite programme budžeta agencije finansirani od nemenskih prihoda.	8-9
Tabela 8.	<b>Pregled finasijskog izveštaja.</b> Navesti rezime, aktivnosti finansirane iz nemenskih prihoda kao što sledi: a) Budžetska izdvajanja i izvršenje isplate u skladu sa različitim prorovima budžeta egencije; i b) Budžetska izdvajanja, i izvršenje isplate u skladu sa ekonomskim grupama.	10
Tabela 9.	<b>Pregled finasijskog izveštaja u skladu sa opisom pod-budžetske linije.</b> Navesti rezime budžeta, obaveze, i isplate u skladu sa pod- budžetskim linijama koji su sastavni deo različitih budžetskih programa agencije;	11-12
Tabela 10.	<b>Pregled finasijskog izveštaja prema ekonomskim kodovima.</b> Navesti detalje budžetskih programa agencije kao što je budžet, izdvajanja, i plaćanje u skladu sa ekonomskim kodovima.	13-14
Tabela 11.	<b>Izvešta o transferu između budžetskih programa.</b> Navesti preraspodelu sredstava ili preneti iznose kroz različite budžetske programme agencije pre i posle procesa pregleda budžeta.	15

Tabela 1

**Izveštaj primanja i isplate**

za period do 31 Decembra 2013

Šifra KAP-a u Ministarstvu Finansija:

239

	Napomene	Januar - Decembar 2013			Januar -Decembar 2012			Januar -Decembar 2011		
		Jedinstveni Račun Trezora			Jedinstveni Račun Trezora			Jedinstveni Račun Trezora		
		KB	Fondovi u povereništvo KPA	Isplacivanja trećim vanjskim strankama	KB	Fondovi u povereništvo KPA	Isplacivanja trećim vanjskim strankama	KB	Fondovi u povereništvo KPA	Isplacivanja trećim vanjskim strankama
€	€	€	€	€	€	€	€	€		
<b>POTRAŽIVANJA</b>										
Opšti fond	2	-	-	-	-	-	-	7,443,188.97	-	-
Sopstvena sredstva	3									
Potraživanja iz namenjenog fonda		5,757,043.64	-	-	6,022,910.02	-	-	1,151,410.83	-	-
Kapitalna potraživanja	4	-	-	-	-	-	-	1,348,275.51	-	-
Donacije i pomoć	5	-	-	-	-	-	-	-	-	-
Fond zajmova	6	-	-	-	-	-	-	-	-	-
Finansiranje putem kredita	7									
Poverenička sredstva KAPa	7a	-	730,976,544.94	-	-	756,468,680.45	-	-	678,897,155.01	-
<b>Ukupno potraživanja</b>		<b>5,757,043.64 €</b>	<b>730,976,545 €</b>	-	<b>6,022,910.02 €</b>	<b>756,468,680 €</b>	-	<b>9,942,875.31 €</b>	<b>678,897,155 €</b>	-
<b>Korišćenje sredstava</b>										
Operativa										
Zarade i plate	8	3,331,627.59	-	-	3,384,686.72	-	-	3,647,509.99	-	-
Roba i usluge	9	2,209,081.23	-	-	2,455,143.47	-	-	2,404,728.37	-	-
Državna služba	10	90,574.65	-	-	89,658.88	-	-	85,489.62	-	-
		<b>5,631,283.47 €</b>	-	-	<b>5,929,489.07 €</b>	-	-	<b>6,137,727.98 €</b>	-	-
Prebacivanja										
Prebacivanja i subvencije	11	72,178.85	-	-	76,473.31	-	-	1,966,217.63	-	-
Kapitalni troškovi										
Vlasništvo, zgrade i oprema	12	53,581.32	-	-	16,947.64	-	-	1,838,929.70	-	-
Isplate/ostali rashodi	13	-	160,583,200	-	-	207,001,766	-	-	93,060,668	-
Pozajmljena sredstva	14	-	-	-	-	-	-	-	-	-
<b>Ukupno isplata</b>		<b>5,757,043.64 €</b>	<b>160,583,200 €</b>	-	<b>6,022,910.02 €</b>	<b>207,001,766 €</b>	-	<b>9,942,875.31 €</b>	<b>93,060,668 €</b>	-
Iznosi predstavljeni u isplatama predstavljaju iznose napravljene iz budžeta Kosova, sopstvenih izvora, grantova i povereničkih fondova										
<b>Status nepotrošenih potraživanja</b>		-	<b>570,393,345 €</b>	-	-	<b>549,466,915 €</b>	-	-	<b>585,836,487 €</b>	-

**Tabela 2**  
**Izveštaj uporedenja budžeta i aktualnih suma**

za period do 31 Decembra 2013

		Januar -Decembar 2013				Jan- Dec 2012	11-Dec-11
		Jedinstveni Račun Trezora	Zadnji Budget	Realizacija	Razlika	Realizacija	Realizacija
		A	B	C	D=C-B	E	F
		€	€	€	€	€	€
<b>Gotovine u trezoru</b>	<b>Napomene</b>						
Porez	15	-	-	-		-	-
Sopstvena sredstva	16	8,048,000.00	7,716,447.00	7,716,447.00	100%	8,079,010.00	1,168,900
Donacije i pomoć	17	-	-	-		-	1,348,275.51
Kapitalna potraživanja	18	-	-	-		-	-
Privatizaciona sredstva*	19	-	-	-		-	-
Fond zajmova	20	-	-	-		-	-
Finansiranje putem kredita	21	-	-	-		-	-
Ostalo	22	-	-	-		-	-
<b>Ukupno potraživanja prikupljenih za FKK</b>		<b>€ 8,048,000.00</b>	<b>€ 7,716,447.00</b>	<b>€ 7,716,447.00</b>	<b>100%</b>	<b>€ 8,079,010.00</b>	<b>€ 2,517,175.41</b>
<b>Gotovinski rashodi iz trezorskih računa</b>	23	3,500,000	3,500,000	3,331,628	95.19%	3,384,687	3,647,510
Zarade i plate	24	4,200,000.00	3,976,447.00	2,209,081.23	55.55%	2,455,143.47	2,404,728.37
Roba i usluge	25	98,000.00	98,000.00	90,574.65	92.42%	89,658.88	85,489.62
Javni servisi	26	80,000.00	80,000.00	72,178.85	90.22%	76,473.31	1,966,217.63
Prebacivanja i subvencije	27	170,000.00	62,000.00	53,581.32	86.42%	16,947.64	1,838,929.70
Kapitalni troškovi	28	-	-	-		-	-
Privatizaciona sredstva*	29	-	-	-		-	-
Ostalo	30	-	-	-		-	-
<b>Ukupno FKK preko JRT</b>		<b>€ 8,048,000.00</b>	<b>€ 7,716,447.00</b>	<b>€ 5,757,043.64</b>	<b>74.61%</b>	<b>€ 6,022,910.02</b>	<b>€ 9,942,875.31</b>

Iznosi predstavljeni u isplatama (kolona C) su iznosi iz budžeta Kosova, sopstvenih sredstava, donacija i povereničkih fondova

\* U konsultaciji sa trezorskim odeljenjem, ovu stavku treba uraditi iz privatizacionih sredstava koju će sprovesti vlada republike Kosovo

Poverenički fondovi KAPa su predstavljeni u izjavi o primanjima i isplatama i obelodanjeni su u belešci 6a finansijske izjave

Tabela 3

**Budžetski izveštaj**

za period do 31 Decembra 2013

**Budžetski izveštaj****Kosovo Budget, donacije i sopstvena sredstva**

Opis	Originalni budžet (Zakon. 04/L-165)	Polugodišnji pregled budžeta Zakon. 04/L- 201)	Završni budžet (31 Decembar 2013)	Razlika u %	Razlika u %	Razlika u %
a	b	c	d	e=c/b	f=d/b	g=d/c
<b>Ukupan budžet 2013</b>	<b>8,048,000.00</b>	<b>8,048,000.00</b>	<b>7,716,447.00</b>	<b>100%</b>	<b>96%</b>	<b>96%</b>
Opšte donacije	-	-	-			
Sopstvena sredstva 2013	8,048,000.00	8,048,000.00	7,716,447.00	100%	96%	96%
Sopstvena sredstva prenešena iz 2012	-	-	-			
Domaći grantovi	-	-	-			
Strane donacije	-	-	-			

**Budžetski izveštaj (Konsolidovani budžet Kosova)**

Opis	Originalni budžet (Zakon. 04/L-165)	Polugodišnji pregled budžeta Zakon. 04/L- 201)	Završni budžet (31 Decembar 2013)	Razlika u %	Razlika u %	Razlika u %
a	b	c	d	e=c/b	f=d/b	g=d/c
<b>Ukupan budžet 2013</b>						
Opšte donacije						
Roba i usluge						
Javne službe						
Prebacivanja i subvencije						
Kapitalne investicije						

**Budžetski izveštaj (donatorski grantovi)**

Opis	Originalni budžet (Zakon. 04/L-165)	Polugodišnji pregled budžeta Zakon. 04/L- 201)	Završni budžet (31 Decembar 2013)	Razlika u %	Razlika u %	Razlika u %
a	b	c	d	e=c/b	f=d/b	g=d/c
<b>Ukupan budžet 2013</b>	<b>8,048,000.00</b>	<b>8,048,000.00</b>	<b>7,716,447.00</b>	<b>100%</b>	<b>96%</b>	<b>96%</b>
Opšte donacije	3,500,000.00	3,500,000.00	3,500,000.00	100%	100%	100%
Roba i usluge	4,200,000.00	4,200,000.00	3,976,447.00	100%	95%	95%
Javne službe	98,000.00	98,000.00	98,000.00	100%	100%	100%
Prebacivanja i subvencije	80,000.00	80,000.00	80,000.00	100%	100%	100%
Kapitalne investicije	170,000.00	170,000.00	62,000.00	100%	36%	36%

**Budžetski izveštaj (sopstveni izvor)**

Opis	Originalni budžet (Zakon. 04/L-165)	Polugodišnji pregled budžeta Zakon. 04/L- 201)	Završni budžet (31 Decembar 2013)	Razlika u %	Razlika u %	Razlika u %
a	b	c	d	e=c/b	f=d/b	g=d/c
<b>Ukupan budžet 2013</b>						
Opšte donacije						
Roba i usluge						
Javne službe						
Prebacivanja i subvencije						
Kapitalne investicije						

Tabela 4

**Izvršni budžetski izveštaj (Konsolidovani budžet Kosova, donacije i sopstvena sredstva)**  
za period do 31 Decembra 2013

Opis	Br.	Originalni budžet (Zakon. 04/L-165)	Polugodišnji pregled budžeta Zakon. 04/L- 201)	Završni budžet (31 Decembra 2013)	Isplate	Razlika u %	Razlika u %
		a	b	c	d	e=d/a	f=d/c
<b>Ukupno</b>	<b>1+2+3+4</b>	<b>€ 8,048,000.00</b>	<b>€ -</b>	<b>€ 7,716,447.00</b>	<b>€ 5,757,043.64</b>	<b>72%</b>	<b>75%</b>
<b>Ukupno</b>	<b>1+2+3+4</b>	<b>€ 8,048,000.00</b>	<b>€ 8,048,000.00</b>	<b>€ 7,716,447.00</b>	<b>€ 5,757,043.64</b>	<b>72%</b>	<b>75%</b>
Zarade i plate		3,500,000.00	3,500,000.00	3,500,000.00	3,331,627.59	95%	95%
Roba i usluge		4,200,000.00	4,200,000.00	3,976,447.00	2,209,081.23	53%	56%
Javne službe		98,000.00	98,000.00	98,000.00	90,574.65	92%	92%
Prebacivanja i subvencije		80,000.00	80,000.00	80,000.00	72,178.85	90%	90%
Kapitalne investicije		170,000.00	170,000.00	62,000.00	53,581.32	32%	86%
<b>Ukupno donacija 2013</b>	<b>1</b>	<b>€ -</b>	<b>€ -</b>	<b>€ -</b>	<b>€ -</b>		
Zarade i plate		-	-	-	-		
Roba i usluge		-	-	-	-		
Javne službe		-	-	-	-		
Prebacivanja i subvencije		-	-	-	-		
Kapitalne investicije		-	-	-	-		
<b>Sopstvena sredstva 2013</b>	<b>2</b>	<b>€ 8,048,000.00</b>	<b>€ 8,048,000.00</b>	<b>€ 7,716,447.00</b>	<b>€ 5,757,043.64</b>	<b>72%</b>	<b>75%</b>
Zarade i plate		3,500,000.00	3,500,000.00	3,500,000.00	3,331,627.59	95%	95%
Roba i usluge		4,200,000.00	4,200,000.00	3,976,447.00	2,209,081.23	53%	56%
Javne službe		98,000.00	98,000.00	98,000.00	90,574.65	92%	92%
Prebacivanja i subvencije		80,000.00	80,000.00	80,000.00	72,178.85	90%	90%
Kapitalne investicije		170,000.00	170,000.00	62,000.00	53,581.32	32%	86%
<b>Sopstvena sredstva prenešena iz 2012</b>	<b>3</b>	<b>€ -</b>	<b>€ -</b>	<b>€ -</b>	<b>€ -</b>		
Zarade i plate		-	-	-	-		
Roba i usluge		-	-	-	-		
Javne službe		-	-	-	-		
Prebacivanja i subvencije		-	-	-	-		
Kapitalne investicije		-	-	-	-		
<b>Ukupno donacija 2013</b>	<b>4</b>	<b>€ -</b>	<b>€ -</b>	<b>€ -</b>	<b>€ -</b>		
Zarade i plate		-	-	-	-		
Roba i usluge		-	-	-	-		
Javne službe		-	-	-	-		
Prebacivanja i subvencije		-	-	-	-		
Kapitalne investicije		-	-	-	-		

## FINANSIJSKI IZVEŠTAJ

Tabela 5

## IZJAVA O PROTOKU GOTOVINE

za period do 31 Decembra 2013

Naziv	Početni bilans 1 Jan 2013	Primanja	Isplate	Bilans do 31 Decembra 2013
Gotovina iz kosovskog budžeta	-	7,245	7,245	-
Bankovni računi(CBK)	549,403,358.95	161,505,885	160,580,946	<b>550,328,298</b>
Bankovni računi (RZB)	3,745.50	20,000,000	1,249	<b>20,002,497</b>
Bankovni računi (PCB)	63,555.70	-	1,006	<b>62,550</b>

BANKOVNI RAČUNI		CENTRALNA BANKA KOSOVA (CBK)		
		Početni bilans 1 Jan 2013	549,403,359	1 €
	Primanja i kamate	1 Jan - 31 Dec 13	161,505,885	2 €
	Rashodi/raspodele	1 Jan - 31 Dec 13	160,580,946	3 €
	Protok novca	1 Jan - 31 Dec 13	924,939	4=2-3
		BILANS OROČENE ŠTEDNJE	20,000,000	5 €
		<b>Bilans do 31 Decembra 2013</b>	<b>550,328,298</b>	6=1+2-3

BANKOVNI RAČUNI		PROCREDIT BANK		
		Početni bilans 1 Jan 2013	63,556	1 €
	Primanja i kamate	1 Jan - 31 Dec 13	-	2 €
	Rashodi/raspodele	1 Jan - 31 Dec 13	1,006	3 €
	Protok novca	1 Jan - 31 Dec 13 -	1,006	4=2-3
		<b>Bilans do 31 Decembra 2013</b>	<b>62,550</b>	5=1+2-3

BANKOVNI RAČUNI		RAIFFEISEN BANK		
		Početni bilans 1 Jan 2013	3,746	1 €
	Primanja i kamate	1 Jan - 31 Dec 13	20,000,000	2 €
	Rashodi/raspodele	1 Jan - 31 Dec 13	1,249	3 €
	Protok novca	1 Jan - 31 Dec 13	-	4=2-3
		<b>Bilans do 31 Decembra 2013</b>	<b>20,002,497</b>	5=1+2-3

Izveštaj o protoku novca u bankama (CBK, PKB I RAIFFEISEN BANK)				
		Početni bilans 1 Jan 2013	<b>549,470,660</b>	1 €
	Primanja i kamate	1 Jan - 31 Dec 13	181,505,885	2 €
	Rashodi/raspodele	1 Jan - 31 Dec 13	160,583,200	3 €
	Protok novca	1 Jan - 31 Dec 13	20,922,685	4=2-3
		<b>Bilans do 31 Decembra 2013</b>	<b>570,393,345</b>	5=1+2-3

**FINANSIJSKI IZVEŠTAJ**  
**IZJAVA O PROTOKU NOVCA U CENTRALNOJ BANCII KOSOVA I PCB**

Tabela 6

IZJAVA O PROTOKU NOVCA U CENTRALNOJ BANCII KOSOVA			
za period do 31 Decembra 2013			
redovne transakcije na tekućim računima do 31 Decembra 2012			549,403,358.95
transakcije na računima oročene štednje do 31 Decembra 2012			-
		<b>Stanje računa do 31 Dec. 2012</b>	<b>549,403,358.95</b>
<b>Protok novca za period Jul 2003 - Decembar 2013</b>			
	<b>Prihod</b>	<b>Rashod</b>	<b>Bilans</b>
redovne transakcije na tekućim računima	1,449,492,257	879,163,959	570,328,298
transakcije oročene štednje na tekućim računima	1,097,826,712	1,137,826,711 -	40,000,000
transakcije na računima oročene štednje	4,498,785,301	4,498,785,301	0
<b>UKUPNO</b>	<b>7,046,104,270</b>	<b>6,515,775,972</b>	<b>530,328,298</b>
<b>Protok novca za period Januar - Decembar 2013</b>			
	<b>Prihod</b>	<b>Rashod</b>	<b>Bilans</b>
redovne transakcije na tekućim računima	161,505,885	140,580,946	20,924,939
transakcije oročene štednje na tekućim računima	-	40,000,000 -	40,000,000
transakcije na računima oročene štednje	40,000,000	40,000,000	0
<b>UKUPNO</b>	<b>201,505,885</b>	<b>220,580,946 -</b>	<b>19,075,060</b>
kamata od 31 Dec 2013	34,695,322		
kamata od 31 Dec 2012	34,695,322		
<b>kamata tokom 2013</b>	<b>-</b>		
bilans od 1 Jan 2013		549,403,359	tekući
prilivi od 1 Jan - 31 Dec 2013		161,505,885	tekući
rashodi 1 1 Jan - 31 Dec 2013		140,580,946	tekući
bilans oročene štednje u CBK		40,000,000	<b>depozit</b>
<b>bilans od 31 Dec 2013 u CBK</b>		<b>570,328,298</b>	
redovne transakcije na tekućim računima do 31 Dec 2013		530,328,298	
transakcije na računima oročene štednje do 31 Dec 2013		40,000,000	
<b>Stanje računa do 31 Dec 2013</b>		<b>570,328,298</b>	

**FINANSIJSKI IZVEŠTAJ**  
**IZJAVA O PROTOKU NOVCA U CENTRALNOJ BANCİ KOSOVA I PCB**

**IZJAVA O PROTOKU NOVCA NA RAČUNIMA PROKREDIT BANKE**

za period za period do 31 Decembra 2013

Protok gotovine za račune prebačene na vlasnike Npa u toku perioda izveštavanja

A	B	C	D
Prihodi	Kamate	Rashodi	Bilans
1,000.00	-	7.00	993.00

stanje od **1-Jan-13**

E	F	G	H
Prihodi	Kamate	Rashodi	Bilans
181,160 €	1.70	117,606.12	63,555.70

stanje od **30-Sep-13**

I	J	K	L
Prihodi	Kamate	Rashodi	Bilans
180,160 €	1.70	117,612.12	62,549.70

bilans od 1 Jan 2013	63,556 €	<b>M=H</b>
prilivi od 1 Jan - 31 Dec 2013	0 €	<b>N=I-E+A</b>
rashodi 1 1 Jan - 31 Dec 2013	0 €	<b>O=J-F+B</b>
prilivi I rashodi 1 Jan - 31 Dec 2013	13 €	<b>P=K-G+C</b>
stanje transfera vlasnicima NP-a	993.00	<b>Q=D</b>

<b>Stanje do 31 Dec 2013</b>	<b>62,550</b>	<b>R=M+N+O-P-Q</b>
------------------------------	---------------	--------------------

Tabela 7

## IZVEŠTAJ O PROMENAMA BUDŽETSKIH IZDVAJANJA OD VLASTITIH PRIHODA KAP-a

za period do 31 Decembra 2013

	A	B	C=A+B	D	E	F	G	H=D+E+F+G	
Šifra programa	Ekonomska šifra, rezime kategorije i budžetskih linija	Originalni budžet (Zakon. 04/L-165)	Transferi izmedju KAP budžetskih linija (PRE PREDVIĐANJA BUDŽETA SREDINOM GODINE) (član 30 LMFPF)	Budžet posle transfera prognoze programa sredinom godine	Pregled budžeta sredinom godine (Zakon 04/L-201)	Kontigent iz ministarstva finansija (Član 29 i LMFPF)	Transferi izmedju budžetskih programa KAPa- posle pregleda budžeta (Član 30 LPFMA)	Odbitci na osnovu odluke vlade br.	ZAVRŠNI BUDŽET
	11000 Plate i zarade	3,500,000.00	-	3,500,000.00	3,500,000.00	-	-	-	3,500,000.00
	13000 Roba & Usluge	1,255,068.00	-	1,255,068.00	1,465,068.00	-	-	-	1,465,068.00
	13200 Komunalne usluge	98,000.00	-	98,000.00	98,000.00	-	-	-	98,000.00
	21000 Subvencionet dhe transferet	-	-	-	-	-	-	-	-
	30000 Kapitalni rashodi	150,000.00	-	150,000.00	150,000.00	-	-	(108,000.00)	42,000.00
<b>229</b>	<b>Centralna Administracija</b>	<b>€ 5,003,068.00</b>	<b>€ -</b>	<b>€ 5,003,068.00</b>	<b>€ 5,213,068.00</b>	<b>€ -</b>	<b>€ -</b>	<b>€ (108,000.00)</b>	<b>5,105,068.00</b>
	11000 Plate i zarade	-	-	-	-	-	-	-	-
	13000 Roba & Usluge	200,000.00	-	200,000.00	100,000.00	-	-	(50,000.00)	50,000.00
	13200 Komunalne usluge	-	-	-	-	-	-	-	-
	21000 Subvencionet dhe transferet	-	-	-	-	-	-	-	-
	30000 Kapitalni rashodi	-	-	-	-	-	-	-	-
<b>231</b>	<b>Revizija</b>	<b>€ 200,000.00</b>	<b>€ -</b>	<b>€ 200,000.00</b>	<b>€ 100,000.00</b>	<b>€ -</b>	<b>€ -</b>	<b>€ (50,000.00)</b>	<b>50,000.00</b>
	11000 Plate i zarade	-	-	-	-	-	-	-	-
	13000 Roba & Usluge	50,000.00	-	50,000.00	50,000.00	-	-	-	50,000.00
	13200 Komunalne usluge	-	-	-	-	-	-	-	-
	21000 Subvencionet dhe transferet	-	-	-	-	-	-	-	-
	30000 Kapitalni rashodi	-	-	-	-	-	-	-	-
<b>230</b>	<b>Pravno Odeljenje</b>	<b>€ 50,000.00</b>	<b>€ -</b>	<b>€ 50,000.00</b>	<b>€ 50,000.00</b>	<b>€ -</b>	<b>€ -</b>	<b>€ -</b>	<b>50,000.00</b>
	11000 Plate i zarade	-	-	-	-	-	-	-	-
	13000 Roba & Usluge	1,229,676.00	-	1,229,676.00	1,119,676.00	-	-	(30,000.00)	1,089,676.00
	13200 Komunalne usluge	-	-	-	-	-	-	-	-
	21000 Subvencionet dhe transferet	80,000.00	-	80,000.00	80,000.00	-	-	-	80,000.00
	30000 Kapitalni rashodi	-	-	-	-	-	-	-	-
<b>232</b>	<b>Riorganizacija I Administracija NP</b>	<b>€ 1,309,676.00</b>	<b>€ -</b>	<b>€ 1,309,676.00</b>	<b>€ 1,199,676.00</b>	<b>€ -</b>	<b>€ -</b>	<b>€ (30,000.00)</b>	<b>1,169,676.00</b>

	11000 Plate i zarade	-	-	-	-	-	-	-	-	-
	13000 Roba & Usluge	830,000.00	-	830,000.00	830,000.00	-	-	(113,553.00)	716,447.00	-
	13200 Komunalne usluge	-	-	-	-	-	-	-	-	-
	21000 Subvencionet dhe transferet	-	-	-	-	-	-	-	-	-
	30000 Kapitalni rashodi	20,000.00	-	20,000.00	20,000.00	-	-	-	20,000.00	-
<b>227</b>	<b>Likvidacija</b>	<b>€ 850,000.00</b>	<b>€ -</b>	<b>€ 850,000.00</b>	<b>€ 850,000.00</b>	<b>€ -</b>	<b>€ -</b>	<b>€ (113,553.00)</b>	<b>736,447.00</b>	<b>-</b>
	11000 Plate i zarade	-	-	-	-	-	-	-	-	-
	13000 Roba & Usluge	635,256.00	-	635,256.00	635,256.00	-	-	(30,000.00)	605,256.00	-
	13200 Komunalne usluge	-	-	-	-	-	-	-	-	-
	21000 Subvencionet dhe transferet	-	-	-	-	-	-	-	-	-
	30000 Kapitalni rashodi	-	-	-	-	-	-	-	-	-
<b>226</b>	<b>Privatizacija</b>	<b>€ 635,256.00</b>	<b>€ -</b>	<b>€ 635,256.00</b>	<b>€ 635,256.00</b>	<b>€ -</b>	<b>€ -</b>	<b>€ (30,000.00)</b>	<b>605,256.00</b>	<b>-</b>

Šifra programa	Ekonomska šifra, rezime kategorije i budžetskih linija	Originalni budžet (Zakon. 04/L-165)	Transferi između KAP budžetskih linija (PRE PREDVIĐANJA BUDŽETA SREDINOM GODINE) (član 30 LMFPF)	Budžet posle transfera prognoze programa sredinom godine	Pregled budžeta sredinom godine (Zakon 04/L-201)	Kontigent iz ministarstva finansija (Član 29 i LMFPF)	Transferi između budžetskih programa KAPa- posle pregleda budžeta (Član 30 LPFMA)	Odbitci na osnovu odluke vlade br.	ZAVRŠNI BUDŽET
11000	Plate i zarade	3,500,000.00	-	3,500,000.00	3,500,000.00	-	-	-	3,500,000.00
13000	Roba i usluge	4,200,000.00	-	4,200,000.00	4,200,000.00	-	-	(223,553.00)	3,976,447.00
13200	Komunalne usluge	98,000.00	-	98,000.00	98,000.00	-	-	-	98,000.00
21000	Subvencije i transferi	80,000.00	-	80,000.00	80,000.00	-	-	-	80,000.00
30000	Kapitalni rashodi	170,000.00	-	170,000.00	170,000.00	-	-	(108,000.00)	62,000.00
	<b>UKUPNO</b>	<b>€ 8,048,000.00</b>	<b>€ -</b>	<b>€ 8,048,000.00</b>	<b>€ 8,048,000.00</b>	<b>€ -</b>	<b>€ -</b>	<b>€ (331,553.00)</b>	<b>€ 7,716,447.00</b>

Tabela 8

Opis budžetskih linija	datum 31-Dec-13											
	A	B	C	D	E=A-D	F=B-D	G=B-C	H=C-D	C/A	% D/A	% C/B	% D/B
	Pronevera Budžeta	Raspodela	Obaveze	Troškovi	Neistrošen budžet	Neistrošene Raspodjele	Neobavezane Raspodela	Neistrošene Obaveze	Procenat obavezane vs Budžetirane	Procenat istrošene vs Budžetirane	Provenat obavezane vs Raspodelene	Procenat istrošene vs Raspodelene
Centralna Administracija	5,105,068.00	5,105,068.00	4,928,492.66	4,710,508.42	394,559.58	394,559.58	176,575.34	217,984.24	97%	92%	97%	92%
Revizija	50,000.00	50,000.00	9,000.00	-	50,000.00	50,000.00	41,000.00	9,000.00	18%	0%	18%	0%
Pravno Odeljenje	50,000.00	30,000.00	29,525.87	12,415.99	37,584.01	17,584.01	474.13	17,109.88	59%	25%	98%	41%
Riorganizacija i Administracija DP	1,169,676.00	379,676.00	315,522.04	270,791.28	898,884.72	108,884.72	64,153.96	44,730.76	27%	23%	83%	71%
Likvidacija	736,447.00	459,837.00	424,393.73	349,627.02	386,819.98	110,209.98	35,443.27	74,766.71	58%	47%	92%	76%
Privatizacija	605,256.00	605,256.00	547,569.66	413,700.93	191,555.07	191,555.07	57,686.34	133,868.73	90%	68%	90%	68%
<b>UKUPNO</b>	<b>€ 7,716,447.00</b>	<b>€ 6,629,837.00</b>	<b>€ 6,254,503.96</b>	<b>€ 5,757,043.64</b>	<b>€ 1,959,403.36</b>	<b>€ 872,793.36</b>	<b>€ 375,333.04</b>	<b>€ 497,460.32</b>	<b>81%</b>	<b>75%</b>	<b>94%</b>	<b>87%</b>

Opis budžetskih linija	A. Pronevera budžeta	B. Raspodela	C. Obaveze	D. Troškovi	E=A-D Neistrošen budžet	F=B-D Neistrošene Raspodjele	G=B-C Neobavezane Raspodela	H=C-D Neistrošene Obaveze	istrošene od Raspodela
Plate i Dnevnice (11000)	3,500,000.00	3,500,000.00	3,415,434.11	3,331,627.59	168,372.41	168,372.41	84,565.89	83,806.52	95%
Robe i Usluge (13000)	3,976,447.00	2,897,087.00	2,620,436.87	2,209,081.23	1,767,365.77	688,005.77	276,650.13	411,355.64	76%
Opštinske Usluge(13200)	98,000.00	98,000.00	92,872.81	90,574.65	7,425.35	7,425.35	5,127.19	2,298.16	92%
Subvencije i transferi (21000)	80,000.00	80,000.00	72,178.85	72,178.85	7,821.15	7,821.15	7,821.15	- 0.00	90%
Kapitalne investicije (30000)	62,000.00	54,750.00	53,581.32	53,581.32	8,418.68	1,168.68	1,168.68	-	98%
<b>UKUPNO</b>	<b>€ 7,716,447.00</b>	<b>€ 6,629,837.00</b>	<b>€ 6,254,503.96</b>	<b>€ 5,757,043.64</b>	<b>€ 1,959,403.36</b>	<b>€ 872,793.36</b>	<b>€ 375,333.04</b>	<b>€ 497,460.32</b>	<b>87%</b>

Opis budžetskih linija	Obaveze	Troškovi	Neistrošene Obaveze	Avansno placanje	Placanja koja cekaju uskladjivanje
Centralna Administracija	858	1124	1124	0	0
Revizija	1	0	0	0	0
Pravno Odeljenje	34	43	43	0	0
Riorganizacija i Administracija DP	104	291	291	0	0
Likvidacija	157	226	226	0	0
Privatizacija	183	162	162	0	0
<b>UKUPNO</b>	<b>1337</b>	<b>1846</b>	<b>1846</b>	<b>0</b>	<b>0</b>

<b>UKUPNE TRANSAKCIJE za radne dane</b>	<b>8.7</b>
<b>Ukupne transakcije na fiskalnu godinu</b>	<b>3,183</b>
isplate za radna dana	5.1
obaveze za radna dana	3.7
Ukupne isplate u ovoj godinu	1,846
Ukupna obaveze u ovoj godinu	1,337
Radnjih dana u ovoj godinu	13-Dec-13 365

## PREGLED FINANSIJSKOG IZVEŠTAJA PREMA OPISU BUDŽETSKE PODLINIJE

Tabela 9

		datum			
		31-Dec-13			
		A. Raspodela budžeta	B. Obaveze	C. Troškovi	D=A-C Neistrošen budžet
<b>Ukupno</b>	<b>Centralna administracija</b>	<b>€ 5,105,068.00</b>	<b>€ 4,928,492.66</b>	<b>€ 4,710,508.42</b>	<b>€ 394,559.58</b>
	Plate osoblja od KBK-a	3,500,000.00	3,415,434.11	3,331,627.59	168,372.41
	Fiksna telefonija, voda, struja, đubrivo	98,000.00	92,872.81	90,574.65	7,425.35
	Mobilna telefonija, internet i sluzbe poštarine	148,378.16	140,151.38	115,492.86	32,885.30
	Osiguranje i održavanje vozila	65,900.00	59,829.23	54,239.65	11,660.35
	Gorivo za vozila	73,350.00	67,465.04	46,502.98	26,847.02
	Gorivo za centralno grejanje i generatore	76,300.00	63,713.64	41,843.35	34,456.65
	Sitan novac i službeni ručci	31,014.05	18,613.13	17,897.97	13,116.08
	Sredstava, oprema	179,100.00	164,714.73	139,768.41	39,331.59
	Ostala održavanja i popravke	22,870.75	22,870.75	15,798.07	7,072.68
	Objavljivanje nabavke i ljudskih kadrova	27,100.00	20,173.03	9,916.22	17,183.78
	Nadoknada lokalnim članovima Upravnog odbora	243,700.00	237,727.52	229,716.43	13,983.57
	Kirija ua glavnu kancelariju i regionalne kancelarije	266,983.20	266,983.20	264,647.35	2,335.85
	Usluge obezbeđenja glavne kancelarije i regionalnih kancelarija	224,400.00	224,382.40	223,526.20	873.80
	Prevodi, oprema ozvučenja i fotokopije	14,971.84	6,970.00	5,160.00	9,811.84
	Službena putovanja	28,400.00	26,078.86	26,078.86	2,321.14
	Obuka i razvoj osoblja KAP-a, profesionalna literatura , profesionalne licence, službene novine	60,600.00	59,681.51	56,886.51	3,713.49
	Osiguranje odgovornosti Direktora odbora i zvaničnicima agencije	-	-	-	-
	Osiguranje zgrada, oprema protiv požara	2,000.00	-	-	2,000.00
	Oprema preko EUR 1,000 unutar kapitalnih troškova	41,900.00	40,831.32	40,831.32	1,068.68
	Popravka objekata KAP-a i Regionalnih kancelarija	100.00	-	-	100.00
	Terenska vozila za regionalne kancelarije i za glavnu kancelariju	-	-	-	-
	Razvoj softvera za finansijku administraciju fondova u povereništvu	-	-	-	-
	Izgradnja novih kancelarija, Kontejnera za GS KAP-a	-	-	-	-
<b>Ukupno</b>	<b>Revizija</b>	<b>€ 50,000.00</b>	<b>€ 9,000.00</b>	<b>€ -</b>	<b>€ 50,000.00</b>
	Revizija DP-a, posebni spin-offovi i procenjivanje imovine	50,000.00	9,000.00	-	50,000.00
<b>Ukupno</b>	<b>Pravno odeljenje</b>	<b>€ 50,000.00</b>	<b>€ 29,525.87</b>	<b>€ 12,415.99</b>	<b>€ 37,584.01</b>
	Sudske službe i zastupništva	44,317.00	23,843.68	8,487.00	35,830.00
	Održavanje baze podataka za registrovanje žalbi	5,683.00	5,682.19	3,928.99	1,754.01
	Pravna objavljivanja KAP-a	-	-	-	-
<b>Ukupno</b>	<b>Riorganizacija i Administracija DP</b>	<b>€ 1,169,676.00</b>	<b>€ 315,522.04</b>	<b>€ 270,791.28</b>	<b>€ 898,884.72</b>
	Podrška za upravljanje DP-a	279,676.00	224,232.45	222,860.80	56,815.20
	Riorganizacija Trepce	890,000.00	91,289.59	47,930.48	842,069.52

## PREGLED FINANSIJSKOG IZVEŠTAJA PREMA OPISU BUDŽETSKE PODLINIJE

<b>Ukupno</b>	<b>Likvidacija</b>	<b>€ 736,447.00</b>	<b>€ 424,393.73</b>	<b>€ 349,627.02</b>	<b>€ 379,569.98</b>
	Faza tranzicije	402,955.26	402,340.98	330,191.47	72,763.79
	Faza likvidacije	313,491.74	9,302.75	6,685.55	306,806.19
	Potrosni Kapitali	20,000.00	12,750.00	12,750.00	7,250.00
<b>Ukupno</b>	<b>Privatizacija</b>	<b>€ 605,256.00</b>	<b>€ 547,569.66</b>	<b>€ 413,700.93</b>	<b>€ 191,555.07</b>
	Katastarske službe	28,000.00	25,687.33	25,684.33	2,315.67
	Objavlivanje obaveštenja za privatizaciju u novinama	105,440.00	100,676.36	27,176.36	78,263.64
	Objave u TV , radio i Marketing i materijali	138,720.00	90,938.47	41,525.74	97,194.26
	Osnivanje novih preduzeća	3,200.00	2,500.00	2,500.00	700.00
	Usluge obezbeđenja za objekte DP-a	321,616.00	321,387.20	311,434.20	10,181.80
	Sudski troškovi u vezi privatizacije	7,200.00	5,840.30	4,840.30	2,359.70
	Sistem upravljanja informacijama I dokumentacija o DP-ima (SUID)	1,080.00	540.00	540.00	540.00
<b>Ukupno</b>	<b>UKUPNO (KOSOVSKA AGENCIJA ZA PRIVATIZACIJU)</b>	<b>€ 7,716,447.00</b>	<b>€ 6,254,503.96</b>	<b>€ 5,757,043.64</b>	<b>€ 1,959,403.36</b>
		<b>A.</b>	<b>B.</b>	<b>C.</b>	<b>D=A-C</b>
		<b>Rspodela budžeta</b>	<b>Obaveze</b>	<b>Troškovi</b>	<b>Neistrošen budžet</b>

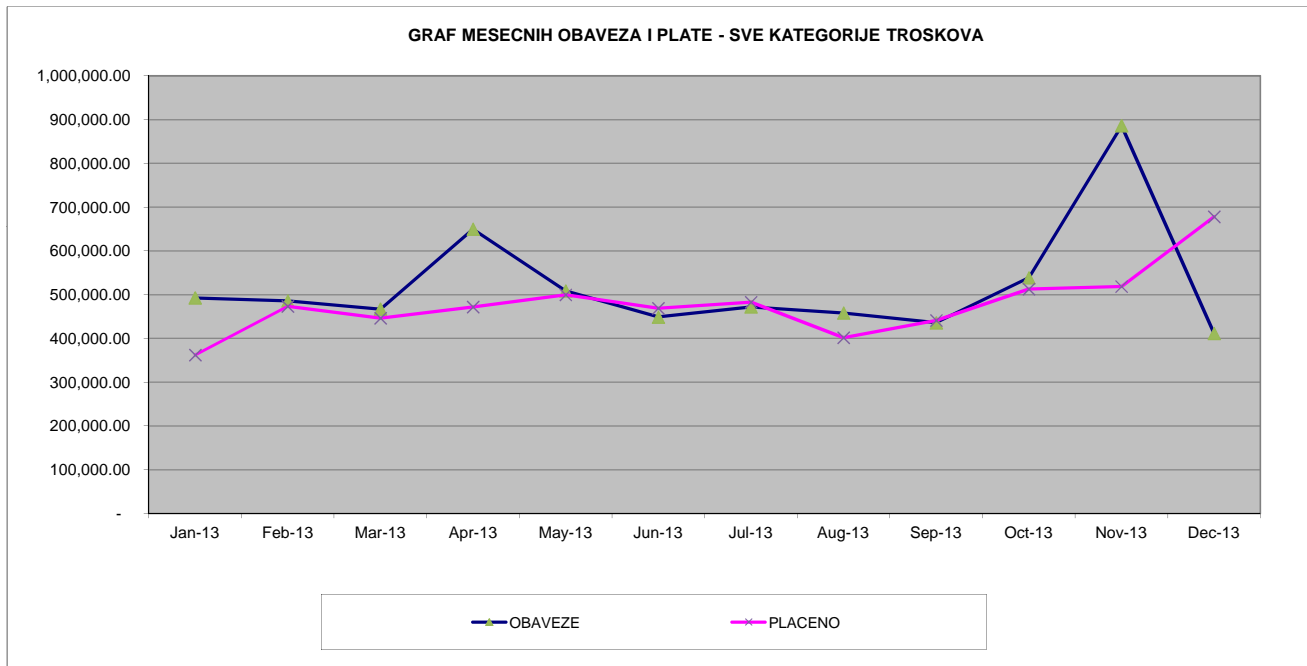


Tabela 10

datum 31-Dec-13

		A	B	C	D	E=A-D	F=B-D	G=B-C	H=C-D
Šifra programa	Privredni kodeks ,vrsta i Opis budžetskih linija	Pronevera budžeta	Raspodela budžeta	Obaveze	Troškovi	Neistrošen budžet	Neistrošene raspodele	Neobavezane raspodele	Neistrošene obaveze
22900	11000 Plate i dnevnice	3,500,000.00	3,500,000.00	3,415,434.11	3,331,627.59	168,372.41	168,372.41	84,565.89	83,806.52
	13000 Robe i usluge	1,465,068.00	1,465,068.00	1,379,354.42	1,247,474.86	217,593.14	217,593.14	85,713.58	131,879.56
	13200 Opštinske usluge	98,000.00	98,000.00	92,872.81	90,574.65	7,425.35	7,425.35	5,127.19	2,298.16
	21000 Subvencije i Transferi	-	-	-	-	-	-	-	-
	30000 Kapitalne Investicije	42,000.00	42,000.00	40,831.32	40,831.32	1,168.68	1,168.68	1,168.68	-
	<b>Centralna Administracija</b>	<b>€ 5,105,068.00</b>	<b>€ 5,105,068.00</b>	<b>4,928,492.66</b>	<b>€ 4,710,508.42</b>	<b>€ 394,559.58</b>	<b>€ 394,559.58</b>	<b>€ 176,575.34</b>	<b>€ 217,984.24</b>
23100	11000 Plate i dnevnice	-	-	-	-	-	-	-	-
	13000 Robe i usluge	50,000.00	50,000.00	9,000.00	-	50,000.00	50,000.00	41,000.00	9,000.00
	13200 Opštinske usluge	-	-	-	-	-	-	-	-
	21000 Subvencije i Transferi	-	-	-	-	-	-	-	-
	30000 Kapitalne Investicije	-	-	-	-	-	-	-	-
	<b>Revizija</b>	<b>€ 50,000.00</b>	<b>€ 50,000.00</b>	<b>9,000.00</b>	<b>€ -</b>	<b>€ 50,000.00</b>	<b>€ 50,000.00</b>	<b>€ 41,000.00</b>	<b>€ 9,000.00</b>
23000	11000 Plate i dnevnice	-	-	-	-	-	-	-	-
	13000 Robe i usluge	50,000.00	30,000.00	29,525.87	12,415.99	37,584.01	17,584.01	474.13	17,109.88
	13200 Opštinske usluge	-	-	-	-	-	-	-	-
	21000 Subvencije i Transferi	-	-	-	-	-	-	-	-
	30000 Kapitalne Investicije	-	-	-	-	-	-	-	-
	<b>Pravno Odeljenje</b>	<b>€ 50,000.00</b>	<b>€ 30,000.00</b>	<b>29,525.87</b>	<b>€ 12,415.99</b>	<b>€ 37,584.01</b>	<b>€ 17,584.01</b>	<b>€ 474.13</b>	<b>€ 17,109.88</b>
23200	11000 Plate i dnevnice	-	-	-	-	-	-	-	-
	13000 Robe i usluge	1,089,676.00	299,676.00	243,343.19	198,612.43	891,063.57	101,063.57	56,332.81	44,730.76
	13200 Opštinske usluge	-	-	-	-	-	-	-	-
	21000 Subvencije i Transferi	80,000.00	80,000.00	72,178.85	72,178.85	7,821.15	7,821.15	7,821.15	0.00
	30000 Kapitalne Investicije	-	-	-	-	-	-	-	-
	<b>Riorganizacija i Administracija DP</b>	<b>€ 1,169,676.00</b>	<b>€ 379,676.00</b>	<b>315,522.04</b>	<b>€ 270,791.28</b>	<b>€ 898,884.72</b>	<b>€ 108,884.72</b>	<b>€ 64,153.96</b>	<b>€ 44,730.76</b>
22700	11000 Plate i dnevnice	-	-	-	-	-	-	-	-
	13000 Robe i usluge	716,447.00	447,087.00	411,643.73	336,877.02	379,569.98	110,209.98	35,443.27	74,766.71
	13200 Opštinske usluge	-	-	-	-	-	-	-	-
	21000 Subvencije i Transferi	-	-	-	-	-	-	-	-
	30000 Kapitalne Investicije	20,000.00	12,750.00	12,750.00	12,750.00	7,250.00	-	-	-
	<b>Likvidacija</b>	<b>€ 736,447.00</b>	<b>€ 459,837.00</b>	<b>424,393.73</b>	<b>€ 349,627.02</b>	<b>€ 386,819.98</b>	<b>€ 110,209.98</b>	<b>€ 35,443.27</b>	<b>€ 74,766.71</b>

	11000 Plate i dnevnice	-	-	-	-	-	-	-	-
	13000 Robe i usluge	605,256.00	605,256.00	547,569.66	413,700.93	191,555.07	191,555.07	57,686.34	133,868.73
	13200 Opštinske usluge	-	-	-	-	-	-	-	-
	21000 Subvencije i Transferi	-	-	-	-	-	-	-	-
	30000 Kapitalne Investicije	-	-	-	-	-	-	-	-
<b>22600</b>	<b>Privatizacija</b>	<b>€ 605,256.00</b>	<b>€ 605,256.00</b>	<b>547,569.66</b>	<b>€ 413,700.93</b>	<b>€ 191,555.07</b>	<b>€ 191,555.07</b>	<b>€ 57,686.34</b>	<b>€ 133,868.73</b>
Šifra	Privredna Kategorija	A. Pronevera budžeta	B. Raspodela budžeta	C. Obaveze	D. Troškovi	E=A-D Neistrošen budžet	F=B-D Neistrošene raspodele	G=B-C Neobavezane raspodele	H=C-D Neistrošene obaveze
11000	Plate i doprinosi (11000)	3,500,000.00	3,500,000.00	3,415,434.11	3,331,627.59	168,372.41	168,372.41	84,565.89	83,806.52
13000	Robe i usluge (13000)	3,976,447.00	2,897,087.00	2,620,436.87	2,209,081.23	1,767,365.77	688,005.77	276,650.13	411,355.64
13200	Opštinske usluge (13200)	98,000.00	98,000.00	92,872.81	90,574.65	7,425.35	7,425.35	5,127.19	2,298.16
21000	Subvencije i Transferi (21000)	80,000.00	80,000.00	72,178.85	72,178.85	7,821.15	7,821.15	7,821.15	0.00
30000	Kapitalne Investicije (30000)	62,000.00	54,750.00	53,581.32	53,581.32	8,418.68	1,168.68	1,168.68	-
	<b>UKUPNO</b>	<b>€ 7,716,447.00</b>	<b>€ 6,629,837.00</b>	<b>6,254,503.96</b>	<b>€ 5,757,043.64</b>	<b>€ 1,959,403.36</b>	<b>€ 872,793.36</b>	<b>€ 375,333.04</b>	<b>€ 497,460.32</b>

### KOSOVSKA AGENCIJA ZA PRIVATIZACIJU REKAPITULACIJA FINANSIJSKOG IZVEŠTAJA - GODINA 2013 PRONEVERA

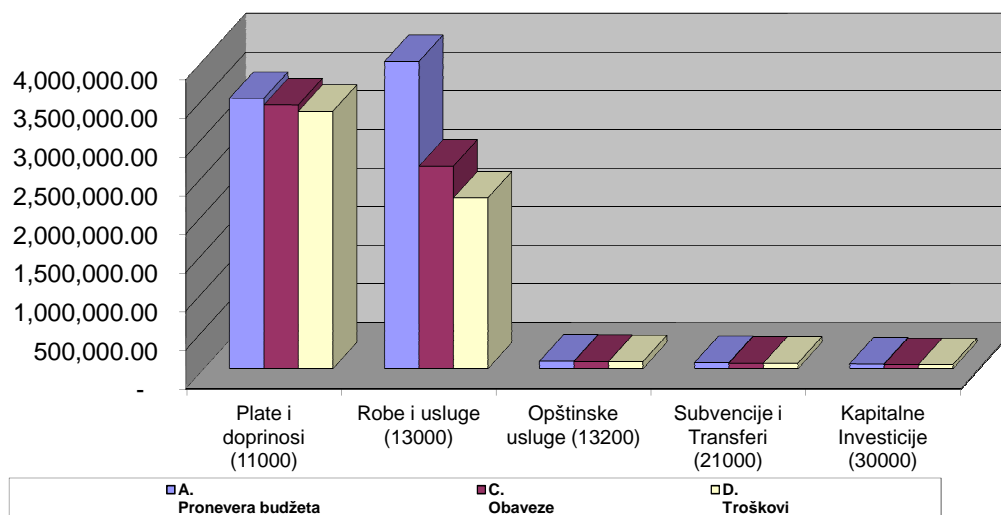


Tabela 11

## IZVEŠTAJ PRENOSA IZMEĐU BUDŽETSKIH PROGRAMA

za period do 31 Decembra 2013

Br.	Prenešeno u budžetski program	Ekonomska Kategorija	Prenešeni Iznos	Prenešeno u budžetski program	Ekonomska kategorija	Prenosni period	Na osnovu odluke
1	Privatizacija		1,900.00			pre polugodišnjeg pregleda	Ministar MF
2	Centralna Administracija					pre polugodišnjeg pregleda	Ministar MF
3	Pravno Odeljenje					pre polugodišnjeg pregleda	Ministar MF
4	Centralna Administracija					pre polugodišnjeg pregleda	Ministar MF
5	Riorganizacija I Administracija NP					pre polugodišnjeg pregleda	Ministar MF
6	Revizija		-			pre polugodišnjeg pregleda	Ministar MF
9	Centralna Administracija		-			pre polugodišnjeg pregleda	Ministar MF
		<b>UKUPNO</b>	<b>€ 1,900.00</b>				

Prenosni period	Od Kategorije	U Kategoriju	Vrednost prenesen
pre polugodišnjeg pregleda	13000	11000	-
pre polugodišnjeg pregleda	13000	13000	-
pre polugodišnjeg pregleda	13000	13000	-
pre polugodišnjeg pregleda	13000	21000	-
pre polugodišnjeg pregleda	13000	30000	-
<b>UKUPNI PRENOS PRE POLUGODIŠNJEG PREGLEDA</b>			<b>€ -</b>

Prenosni period	Od Kategorije	U Kategoriju	Vrednost prenesen
pre polugodišnjeg pregleda	13000	11000	-
pre polugodišnjeg pregleda	13200	13000	-
pre polugodišnjeg pregleda	13000	13000	-
pre polugodišnjeg pregleda	13000	21000	-
pre polugodišnjeg pregleda	13200	13000	-
pre polugodišnjeg pregleda	13000	30000	-
pre polugodišnjeg pregleda	30000	13000	1,900.00
<b>UKUPNI PRENOS PRE POLUGODIŠNJEG PREGLEDA</b>			<b>€ 1,900.00</b>

<b>Ukupni Prenos</b>	<b>€ 1,900.00</b>
----------------------	-------------------





AGJENCIA KOSOVARE E PRIVATIZIMIT  
KOSOVSKA AGENCIJA ZA PRIVATIZACIJU  
PRIVATISATION AGENCY OF KOSOVO

## **FINANSIJSKI PREGLEDI POVERENIČKIH FONDOVA**

**ZA PERIOD KOJI JE ZAVRŠEN 31 DECEMBRA 2013**

### **TABELE FINANSIJSKIH IZVEŠTAJA**

Izveštaji prema članu 20 zakona br. 04/L-034 O Kosovskoj agenciji za privatizaciju:

član 20: Izveštaji, budžet i računi

član 20.1.1.2. finansijski pregledi povereničkih fondova



AGJENCIA KOSOVARE E PRIVATIZIMIT  
KOSOVSKA AGENCIJA ZA PRIVATIZACIJU  
PRIVATISATION AGENCY OF KOSOVO

## FINANSIJSKI IZVEŠTAJI POVERENIČKIH FONDOVA

ZA PERIOD ZAVRŠEN 31 DECEMBRA 2013

### TABELE FINANSIJSKIH IZVEŠTAJA

Izveštaji u skladu sa članom 20 zakona 04/L-034 o Kosovskoj agenciji za privatizaciju

Član 20: Izveštaji, budžet i računi

Član 20.1.1.2 finansijski izveštaji povereničkih fondova

### TABELA SADRŽAJA

Br.	Ime izveštaja	Strana
1	Izveštaj bankovnog računa iz CBK prema povereničkom fondu:	1
2	Pregled izjave toka novca za transakciju treće strane i unutrašnju transakciju za period 2003-2013:	2
3	Izjava o detaljima tokova novca za period Juli – Decembar 2013 za transakcije treće strane	3
4	Pregled izjave toka novca za transakciju treće strane i unutrašnju transakciju za period Januar – Decembar 2013	9
5	Izjava o detaljima tokova novca za period Januar – Decembar 2013 za transakcije treće strane	10
6	Pregled prihoda privatizacije i ishoda (prodaja NP-a):	12
7	Izveštaj o prodaji po regionima:	13
8	Pregled i prihoda I detalji ishoda u likvidaciji (po regionima)	14
9	Pregled isplate 20% za radnike DP-a:	18
10	Izveštaj o stečenim kamatama na bankovnim računima I broj bankovnih računa	19
11	Broj transakcija za različite fiskalne godine	20
12	Pregled informativnog izveštaja za upravu (MIS) – izveštaj o godišnjim poređenjima	22

<b>Br.</b>	<b>Ime izveštaja</b>	<b>Strana</b>
13	Finansijski pregledi privatizacionih računa:	24
14	Finansijski pregled za likvidacione račune	26
15	Finansijski pregled za poverenički novac DP-a	29
16	Finansijski pregled za komercijalizovane račune	31
17	Finansijski pregled za poverenički novac za 20% za radnike	33
18	Finansijski pregled računa za depozit (ponuđači) u privatizaciji	35
19	Finansijski pregled računa ponuđača (ponuđači) u privatizaciji	37
20	Finansijski pregled računa za depozit (ponuđači) u likvidaciji	39
21	Finansijski pregled računa za takse (ponuđači) u likvidaciji	41
22	Finansijski pregled računa likvidacionih potraživanja	43
23	Finansijski pregled računa osnovnog kapitala agencije	44
24	Finansijski pregled računa rezervnog fonda agencije	45
25	Finansijski pregled računa donatora	47
26	Finansijski pregled računa administrativne takse agencije	48
27	Finansijski pregled računa oročenih depozita	49
28	Izveštaj o obavezama	50
29	Izveštaj potencijalnih obaveza	52
30	Izveštaj – Pregled naplativih računa	53

**OBJAŠNENJE NAPOMENA U VEZI TABELA O FINANSIJSKIM IZVEŠTAJIMA**

Tabela br.	Opis izveštaja	Strana
Tabela 1.	<p><b>Izjava o bankovnom računu iz CBK prema vrsti povereničkih fondova:</b></p> <p>To predstavlja:</p> <ul style="list-style-type: none"> <li>a) Situacija bankovnih računa povereničkih fondova za tekući račun i oročeni depoziti za period izveštavanja;</li> <li>b) Situacija računa povereničkih fondova od 2008 do godine pre perioda izveštavanja.</li> </ul>	1
Tabela 2.	<p><b>Rezime izveštaja o tokovima gotovine za transakcije treće strane i unutrašnje transakcije za period 2003-2013:</b></p> <p>To predstavlja:</p> <ul style="list-style-type: none"> <li>a) Rezime izveštaja o tokovima gotovine za transakcije treće strane (prodaje, depoziti ponuda, prikupljanje zakupa itd); i</li> <li>b) Rezime izveštaja o tokovima gotovine za unutrašnje transakcije (prenos sa jednog povereničkog računa na drugi npr. prenos 75% od prodaje iz privatizacionog računa na likvidacioni račun; prenos dela novca od 20% za radnike koji se vode u poverenju sve dok se potraživanja ne pregledaju od strane PKVS itd).</li> </ul>	2
Tabela 3.	<p><b>Detalji o izveštaju tokova novca za period Juli 2003 – Decembar 2013 za transakcije treće strane</b></p> <p>To sadrži detalje o tokovima gotovine u skladu sa kodovima plana računa za svaku kategoriju povereničkog računa.</p>	3
Tabela 4.	<p><b>Rezime izveštaja o tokovima gotovine za transakcije treće strane i unutrašnje transakcije za period Januar – Decembar 2013</b></p> <p>To predstavlja:</p> <ul style="list-style-type: none"> <li>c) Rezime izveštaja o tokovima gotovine za transakcije treće strane (prodaje, depozite ponuda, prikupljanje zakupa itd); i</li> <li>a) Rezime izveštaja o tokovima gotovine za unutrašnje transakcije (prenos sa jednog povereničkog računa na drugi npr. prenos 75% od prodaje iz privatizacionog računa na likvidacioni račun; prenos dela novca od 20% za radnike koji se vode u poverenju sve dok se potraživanja ne pregledaju od strane PKVS itd).</li> </ul>	9
Tabela 5.	<p><b>Detalji o izveštaju tokova novca za period Januar – Decembar 2013 za transakcije treće strane</b></p> <p>To sadrži detalje o tokovima gotovine u skladu sa kodovima plana računa za svaku kategoriju povereničkog računa.</p>	10
Tabela 6.	<p><b>Pregled prihoda i ishoda privatizacije (prodaja NP-a):</b></p> <p>To predstavlja:</p> <ul style="list-style-type: none"> <li>a) Izveštaj prihoda privatizacionog računa</li> <li>b) Izveštaj kako podeliti prihode od privatizacije NP-a: 75% za likvidaciona</li> </ul>	12

Tabela br.	Opis izveštaja	Strana
	<p>sredstva; 20% za radnike i 5% za administrativnu taksu agencije;</p> <p>c) trenutni ishod iz privatizacionih računa</p> <p>d) trenutni iznosi oročenih depozita;</p> <p>e) trenutno stanje privatizacionih računa</p> <p>f) rezime prihoda od privatizacije za potpisane ugovore i iznos u toku potpisivanja ugovora.</p> <p>g) Iznosi vraćeni Ministarstvu finansija za isplatu polovine stvorenog osnovnog kapitala NP-a i prodato od strane agencije.</p>	
Tabela 7.	<p><b>Izveštaj o prodaji po regionima:</b></p> <p>To je izveštaj o prihodima prodaje za NP-e i likvidaciona prodaja imovine za svaki region na Kosovu (Priština, Peć, Prizren, Gnjilane i Mitrovica).</p>	13
Tabela 8.	<p><b>Detaljni rezime prihoda i ishoda u likvidaciji (po regionima)</b></p> <p>To je rezime i detalji prihoda i ishoda iz likvidacionih računa. Sledeće pod-tabele predstavljaju:</p> <p>a) Izveštaj prihoda;</p> <p>b) Izveštaj o isplatama i distribuciji kao po vrsti troškova;</p> <p>c) Izveštaj o isplati i distribuciji kao po vrsti poverilaca;</p> <p>d) Detaljna analiza likvidacionih prihoda (svi kodovi);</p> <p>e) Detaljna analiza troškova i distribucije likvidacije (svi kodovi);</p> <p>f) Izveštaj o oročenim depozitima iz likvidacionih računa.</p>	14
Tabela 9.	<p><b>Rezime plaćanja od 20% za radnike DP-a:</b></p> <p>To predstavlja:</p> <p>a) Izveštaj o uplati 20% za radnike DP-a kao po vrsti prihoda (privatizacije, likvidacije, drugih povereničkih fondova DP-a);</p> <p>b) Iznos držati u poverenju za radnike koji čekaju razmatranje potraživanja od strane PKVS.</p>	18
Tabela 10.	<p><b>Izveštaj o stečenim kamatama na bankovnim računima I broj bankovnih računa:</b></p> <p>To predstavlja:</p> <p>a) Stečena kamata za različite vrsta računa; i</p> <p>b) Broj otvorenih, zatvorenih i aktivnih računa</p>	19
Tabela 11.	<p><b>Broj transakcija za različite fiskalne godine</b></p> <p>To je broj transakcija za 2003 do poslednjeg perioda izveštavanja.</p>	20
Tabela 12.	<p><b>Informacije rezimea izveštaja za upravu (MIS) – izveštaj o godišnjim poređenjima</b></p> <p>To sadrži različite važne podatke za upravu i zainteresovane strane uključujući sledeće izveštaje:</p> <p>a) Broj tenderisanih DP-a</p> <p>b) Broj otvorenih ugovora i onih na čekanju;</p> <p>c) Rezime izveštaja o prihodima od privatizacije na osnovu trenutnog</p>	22

Tabela br.	Opis izveštaja	Strana
	prikupljenog novca; d) Iznos potpisanih ugovora i ugovora na čekanju; e) Iznod investiranja u preduzeće koje je prodato putem posebnog spin off; f) Rezime informacija o likvidaciji; g) Rezime izveštaja o isplati 20% za radnike.	
Tabela 13.	<b>Finansijski pregled privatizacionih računa:</b>  <i>Tabele od 13 do 27 sadrže informacije o detaljima računovodstvenog plana ali za različite kategorije povereničkih fondova.</i>  Tabele finansijskih izveštaja za različite vrste povereničkih fondova pokazuju: a) Akumulacija prihoda i ishoda za 3 zadnje godine; b) Prihodi i ishodi u posledenj 2 odgovarajuće godine. c) Oročeni depoziti; d) Bankovni računi za odgovarajuće godine.	24
Tabela 14.	Finansijski pregled za likvidacione račune	26
Tabela 15.	Finansijski pregled za poverenički novac DP-a	29
Tabela 16.	Finansijski pregled za komercijalizovane račune	31
Tabela 17.	Finansijski pregled za poverenički novac za 20% za radnike	33
Tabela 18.	Finansijski pregled računa za depozit (ponuđači) u privatizaciji	35
Tabela 19.	Finansijski pregled računa ponuđača (ponuđači) u privatizaciji	37
Tabela 20.	Finansijski pregled računa za depozit (ponuđači) u likvidaciji	39
Tabela 21.	Finansijski pregled računa za takse (ponuđači) u likvidaciji	41
Tabela 22.	Finansijski pregled računa likvidacionih potraživanja	43
Tabela 23.	Finansijski pregled računa osnovnog kapitala agencije	44
Tabela 24.	Finansijski pregled računa rezervnog fonda agencije	45
Tabela 25.	Finansijski pregled računa donatora	47
Tabela 26.	Finansijski pregled računa administrativne takse agencije	48
Tabela 27.	Finansijski pregled računa oročenih depozita	49
Tabela 28.	<b>Izveštaj o obavezama</b> Daje nam informacije o poznatim obaveza koje očekuje agencija da će biti plaćeno iz povereničkih fondova. Predstavljene informacije su: preduzeće,	50

Tabela br.	Opis izveštaja	Strana
	datum fakture, broj fakture, svrha fakture, iznos obaveze, standardan razlog i očekuje se da se održi mesečna isplata.	
Tabela 29.	<p><b>Izveštaj potencijalna obaveza</b></p> <p>To nam daje informacije o poznatim potencijalnim obavezama agencije za koje se očekuje mogućnost isplata iz povereničkih fondova u zavisnosti od spoljnih faktora koji mogu imati uticaj (npr. sudski postupci). Predstavljen informacije su: preduzeće, priroda potencijalnih obaveza, iznos obaveza, razlog za obaveze, potencijalna vrednost u poslednje 3 godine i moguće kategorija plaćanja lokacije.</p>	52
Tabela 30.	<p><b>Izveštaj – Rezime naplativih računa</b></p> <p>To pokazuje rezime naplativih računa kao što sledi:</p> <ul style="list-style-type: none"> <li>a) Izveštaj aktivnosti; i</li> <li>b) Izveštaj na osnovu organizacione jedinice agencije.</li> </ul>	53

izveštaj potpisan 22-Jan-14  
za period od 31-Dec-13

**Tabla 1** (objašnjenja o tabelama su data na kraju podataka za razjašnjenje)

	Tekući računi 31-Dec-13 1	Računi oročenja* 31-Dec-13 2	Total 31-Dec-13 3=1+2	31-Dec-12 4	31-Dec-11 5	31-Dec-10 6	31-Dec-09 7	31-Dec-08 8
<b>Tabela 1: BILANS RAČUNA U CBK PO KATEGORIJI</b>	<b>IZNOS</b>	<b>IZNOS</b>	<b>IZNOS</b>	<b>IZNOS</b>	<b>IZNOS</b>	<b>IZNOS</b>	<b>IZNOS</b>	<b>IZNOS</b>
1 Privatizacija	113,154,007.01	9,096,935.14	<b>122,250,942.15</b>	210,850,705.17	279,466,900.17	278,534,086.79	259,719,544.20	261,147,259.93
2 Likvidacija	362,807,342.33	22,783,395.02	<b>385,590,737.35</b>	273,474,557.72	267,860,644.59	214,480,470.25	175,188,793.48	123,626,811.21
3 Poverenički novac DPa	6,893,134.32	-	<b>6,893,134.32</b>	5,971,317.35	5,401,324.21	5,691,148.15	3,388,895.31	5,673,506.69
4 Komercijalizacija	3,667,286.74	-	<b>3,667,286.74</b>	3,667,286.74	4,115,381.37	3,520,026.07	3,567,460.47	2,940,102.90
5 Ostvarivanje prava radnika	27,809,806.38	-	<b>27,809,806.38</b>	30,926,510.64	20,963,568.04	9,662,835.63	132,985.84	147,085.46
6 Deponovane ponude za privatizaciju	321,749.28	-	<b>321,749.28</b>	1,749,268.78	2,016,346.34	3,139,226.93	3,391,090.84	4,718,572.20
7 Naknada za podnošenje tendera za privatizaciju	267,537.25	-	<b>267,537.25</b>	49,860.35	2,231,034.05	1,892,395.85	1,428,339.45	1,080,181.15
8 Deponovane ponude za likvidaciju	1,043,426.72	-	<b>1,043,426.72</b>	928,662.82	1,594,671.10	1,371,067.07	638,467.79	1,378,924.40
9 Naknada za registraciju likvidacije	223,502.52	-	<b>223,502.52</b>	74,416.64	308,096.25	195,845.66	49,642.22	50,007.37
10 Depozit komisije za razmatranje likvidacije	25.00	-	<b>25.00</b>	0.00	9,915.21	8,518.88	-	-
11 Osnivački kapital KAPa	1,109,549.39	-	<b>1,109,549.39</b>	1,109,549.39	1,105,721.63	1,095,677.63	1,094,206.81	1,091,134.19
12 Rezervni fond KAPa	1,300,458.58	-	<b>1,300,458.58</b>	1,009,717.58	590,787.41	2,591,944.78	2,433,523.34	1,451,203.91
13 Donatori	8,463.19	-	<b>8,463.19</b>	8,463.19	8,434.70	8,358.72	8,347.44	8,329.90
14 Administrativna tarifa KAPa	11,722,009.45	8,119,669.84	<b>19,841,679.29</b>	19,583,042.56	-	-	-	-
15 Trenutni novac na računima na vremenski deponovanim računima	0.31	-	<b>€ 0.31</b>	0.01	€ 89,844.03	€ 1,696.12	-	-
16 Ulaganje u Vladine trezorske zapise	0.00 €	0.00 €	<b>0.00 €</b>	-	0.00 €	-	-	-
17 <b>BILANS povereničkih fondova</b>	<b>€ 530,328,298.5</b>	<b>€ 40,000,000.00</b>	<b>€ 570,328,298.48</b>	<b>€ 549,403,358.9</b>	<b>€ 585,762,669.1</b>	<b>€ 522,193,298.5</b>	<b>€ 451,041,297.2</b>	<b>€ 403,313,119.3</b>

18 **UKUPNO FONDOVI (tekući računi i računi oročenja) € 570,328,298.5**

\*Postoje dva oročena depozita: 20 miliona u CBK i 20 miliona u Raiffeisen Bank.

Stanje računa (sa oročenim depozitima) u CBK je **550,328,298 €**  
 Depozit u Raiffeisen Bank 20,000,000 €  
**UKUPNO POVERENIČKIH SREDSTAVA 570,328,298 €**

Avni J. Jashari, CA, CFE, IS  
Direktor za finansije i budzet  
Kosovska agencija za privatizaciju

Adem Selishta  
Šef jedinice za upravljanje fondovima  
Kosovska agencija za privatizaciju

22-Jan-14

22-Jan-14

**PREGLED GOTOVINSKOG TOKA PREMA VRSTI RAČUNA  
za transakcije sa trećim stranama i unutrašnje transakcije**

1. juli 2003 do 31-Dec-13

**Tabla 2**

1-Jul-03	31-Dec-13 Gotovinski tok od 1. jula 2003 do gorenavedenog datuma			31-Dec-13 Gotovinski tok od 1. jula 2003 do gorenavedenog datuma			8=1+4+7	
	transakcije sa spoljnim stranama	transakcije sa spoljnim stranama	transakcije sa spoljnim stranama	unutrašnje transakcije	unutrašnje transakcije	unutrašnje transakcije		
1	2	3	4=2-3	5	6	7=5-6		
KATEGORIJA RAČUNA U CBK	STANJE U POČETKU	priliv	odliv	Stanje	priliv	odliv	Stanje	STANJE NA KRAJU
1 Privatizacija	-	620,849,239	116,633,999	504,215,240	48,363,567	430,327,864	(381,964,298)	122,250,942
2 Likvidacija	-	84,227,415	44,963,916	39,263,499	374,449,082	28,121,844	346,327,238	385,590,737
3 Poverenički novac DPa	-	15,237,759	5,640,332	9,597,427	397,453	3,101,746	(2,704,292)	6,893,134
4 Komercijalizacija	-	5,507,257	1,173,406	4,333,851	138	666,703	(666,564)	3,667,287
5 Ostvarivanje prava radnika	-	232,333	6,451,577	(6,219,244)	34,208,084	179,033	34,029,051	27,809,806
6 Deponovane ponude za privatizaciju	-	172,930,286	143,347,122	29,583,164	3,493,943	32,755,358	(29,261,415)	321,749
7 Naknada za podnošenje tendera za privatizaciju	-	3,263,490	991,412	2,272,078	882,845	2,887,386	(2,004,541)	267,537
8 Deponovane ponude za likvidaciju	-	35,190,443	28,366,189	6,824,253	156,763	5,937,589	(5,780,827)	1,043,427
9 Naknada za registraciju likvidacije	-	781,192	137,734	643,458	-	419,955	(419,955)	223,503
10 Depozit komisije za razmatranje likvidacije	-	22,979	13,136	9,843	-	9,818	(9,818)	25
11 Osnivački kapital KAPa	-	1,132,178	22,629	1,109,549	-	-	-	1,109,549
12 Rezervni fond KAPa	-	184,652	2,226,203	(2,041,551)	8,885,947	5,543,938	3,342,009	1,300,459
13 Donatori	-	8,475	12	8,463	-	-	-	8,463
14 Administrativna tarifa KAPa	-	346,360	18,954,965	(18,608,605)	38,698,200	247,916	38,450,285	19,841,679
15 Trenutni novac na računu na vremenski deponovanim računima	-	-	-	-	-	-	-	-
16 Ulaganje u Vladine trezorske zapise	-	-	-	-	-	-	-	-
<b>GJENDJA E FONDEVE NË MIRËBESIM</b>	-	<b>939,914,057</b>	<b>368,922,631</b>	<b>570,991,426</b>	<b>509,536,022</b>	<b>510,199,150</b>	<b>(663,128)</b>	<b>570,328,298</b>

Avni J. Jashari, CA, CFE, IS  
Direktor finansija i budžeta  
Kosovska agencija za privatizaciju

22-Jan-14

Adem Selishta  
Šef Jedinice za upravljanje fondovima  
Kosovska agencija za privatizaciju

22-Jan-14

## DETALJI PREGLEDA GOTOVINSKOG TOKA PREMA KONTNOM PLANU

## za transakcije sa trećim stranama

Tabla 3

PERIOD: OD 2003 GODINE PA DO ZADNJEG DATUMA TRANSAKCIJA

Zadnji datum transakcija 31-Dec-13

Datum potpisivanja izveštaja 22-Jan-14

Avni J. Jashari, CA, CFE, IS Direktor finansija i budžeta  potpis	Adem Selishta Šef Jedinice za upravljanje fondovima  potpis
--	--

Naziv kontnog koda	Br. kategorije	Priliv	Odliv	Stanje gotovinskog toka	Vrsta računa
i1 - likvidaciona prodaja	1	73,921,280.57	3,025,068.00	<b>70,896,212.57</b>	Likvidacija
i2 - Zarađena kamata	2	8,278,889.04	1.00	<b>8,278,888.04</b>	Likvidacija
i4 - Dolazeći PDV	4	549,413.85	16,699.50	<b>532,714.35</b>	Likvidacija
i8 - Transfer novčanih depozita	8	23,028.70	-	<b>23,028.70</b>	Likvidacija
i9 - Transfer sa SOE bankovnih računa	9	174,953.81	-	<b>174,953.81</b>	Likvidacija
i12 - Prihodi od iznajmljivanja	12	1,165,400.90	601.00	<b>1,164,799.90</b>	Likvidacija
i13 - Drugi prihodi	13	10,780.62	-	<b>10,780.62</b>	Likvidacija
e0-Preostali fondovi Vlade Kosova- član 19.3.3 zakona KAP-a	17	-	28,934,282.32	<b>(28,934,282.32)</b>	Likvidacija
e1 - Bankarske takse	18	1,275.90	9,032.42	<b>(7,756.52)</b>	Likvidacija
e2 - Transfer na zaposlene (BSPK)	19	-	7,337,267.52	<b>(7,337,267.52)</b>	Likvidacija
e6 - Troškovi oglašavanja	24	-	387,153.81	<b>(387,153.81)</b>	Likvidacija
e7 - troškovi likvidacione prodaje imovine	25	-	1,659.00	<b>(1,659.00)</b>	Likvidacija
e8 - Kanvelarijski materijal, manji kancelarijski troškovi, poštarina	26	5.75	15,490.20	<b>(15,484.45)</b>	Likvidacija
e9 - Skladište, prebacivanje SOE evidencije	27	0.00 €	1,087.60 €	<b>(1,087.60)</b>	Likvidacija
e10 - AVANS za blagajnu za manje troškove likvidacije	28	45,807.79	45,628.94	<b>178.85</b>	Likvidacija
e11 - ZATVORENA blagajna, stvarni troškovi za manje troškove likvidacije	29	-	60,699.70	<b>(60,699.70)</b>	Likvidacija
e14 - Troškovi suda	32	-	3,566.39	<b>(3,566.39)</b>	Likvidacija
e16 - Profesionalni pružaoci usluga (Autoritet Likvidacije)	34	318.40 €	3,055,848.26 €	<b>(3,055,529.86)</b>	Likvidacija
e17 - Pružaoci usluga (Bruto uplate)	35	1,470.00	889,623.87	<b>(888,153.87)</b>	Likvidacija
e18 - Pružaoci usluga (Neto uplate)	36	-	138,930.00	<b>(138,930.00)</b>	Likvidacija
e19 - Porez ličnog dohotka za pružaoce usluga	37	-	2,997.50	<b>(2,997.50)</b>	Likvidacija
e20 - Profesionalne službe	38	-	55,344.27	<b>(55,344.27)</b>	Likvidacija
e21 - Služba za održavanje imovine	39	-	1,838.20	<b>(1,838.20)</b>	Likvidacija
e22 - Služba za zaštitu imovine i sredstava	40	-	255,754.96	<b>(255,754.96)</b>	Likvidacija
e23 - Uplata avansa za službena putovanja	41	1,000.00	1,000.00	-	Likvidacija

Naziv kontnog koda	Br. kategorije	Priliv	Odliv	Stanje gotovinskog toka	Vrsta računa
e24 - Službena putovanja	42	-	494.98	<b>(494.98)</b>	Likvidacija
e25 - Plaćena iznajmljivanja (Bruto)	43	-	6,121.60	<b>(6,121.60)</b>	Likvidacija
e26 - Plaćena iznajmljivanja (Neto poreza na iznajmljivanje)	44	-	35,735.57	<b>(35,735.57)</b>	Likvidacija
e27 - Roba	45	-	1,825.76	<b>(1,825.76)</b>	Likvidacija
e29 - Službe	47	-	2,770.80	<b>(2,770.80)</b>	Likvidacija
e30 - Voda	48	-	2,299.67	<b>(2,299.67)</b>	Likvidacija
e31 - Električna energija	49	769.64	32,458.00	<b>(31,688.36)</b>	Likvidacija
e32 - Odpad	50	-	360.24	<b>(360.24)</b>	Likvidacija
e33 - Telekomunikacija (Internet, telefon)	51	-	6,222.15	<b>(6,222.15)</b>	Likvidacija
e34 - Zadržan porez na plaćeni zajam	52	-	2,995.21	<b>(2,995.21)</b>	Likvidacija
e35 - Plaćeni porez na primljeni zajam	53	-	5,799.20	<b>(5,799.20)</b>	Likvidacija
e36 - Opštinske takse za imovinu	54	14,242.00	28,484.00	<b>(14,242.00)</b>	Likvidacija
e39 - PDV plaćen PUK-u	57	-	514,856.12	<b>(514,856.12)</b>	Likvidacija
e46 - Otpremnina (neto) povlašćenih poverioca	64	734.00	22,415.46	<b>(21,681.46)</b>	Likvidacija
e49 - Plate (neto) neosigurani poverioci	67	-	1,483.10	<b>(1,483.10)</b>	Likvidacija
e51 - Penzioni doprinos neosiguranih poverioca	69	-	927.53	<b>(927.53)</b>	Likvidacija
e54 - Domaći dobavljači Neosigurani poverioci	72	-	510.09	<b>(510.09)</b>	Likvidacija
e56 - Porez na imovinu Neosigurani poverioci	74	14,138.55	28,277.10	<b>(14,138.55)</b>	Likvidacija
e58 - Korporativni porez Neosigurani Poverioci	76	-	1,479.93	<b>(1,479.93)</b>	Likvidacija
e59 - PDV Neosigurani poverioci	77	-	1,126.60	<b>(1,126.60)</b>	Likvidacija
e61 - Električna energija Neosigurani poverioci	79	-	1,779.89	<b>(1,779.89)</b>	Likvidacija
e62 - Voda Neosigurani poverioci	80	-	670.25	<b>(670.25)</b>	Likvidacija
e64 - Telekomunikacije i internet Neosigurani poverioci	82	-	567.79	<b>(567.79)</b>	Likvidacija
e65 - Drugo neosigurani poverioci	83	-	775.00	<b>(775.00)</b>	Likvidacija
pbdi1 - depozit ponude	99	169,871,820.51	584,500.00	<b>169,287,320.51</b>	Deponovane ponude za
pbdi2 - zarađena kamata	100	602,080.21	-	<b>602,080.21</b>	Deponovane ponude za
pbdi3 - uplata prodajne cene na račun depozita ponude za privatizaciju	101	1,963,710.00	346,500.00	<b>1,617,210.00</b>	Deponovane ponude za
pbdi4 - plaćanje takse dostavljanja ponude na račun depozita ponude za privatizaciju	102	17,650.00	700.00	<b>16,950.00</b>	Deponovane ponude za
pbde1 - Bankarske takse	108	6.01	60,137.67	<b>(60,131.66)</b>	Deponovane ponude za
pbde5 - transfer na treća lica u korist drugih povereničkih računa privremeno do dospeća oročenih štednji	113	375,019.00	375,019.00	-	Deponovane ponude za
pbde6 - povratak depozita ponuđaču	114	100,000.00	140,697,424.70	<b>(140,597,424.70)</b>	Deponovane ponude za
pbde10 - vraćanje prodajne cene ponuđaču od depozita ponude	118	-	1,227,040.15	<b>(1,227,040.15)</b>	Deponovane ponude za
pbde11 - transfer takse za dostavljanje PONUĐAČU od depozita ponude	119	-	3,500.00	<b>(3,500.00)</b>	Deponovane ponude za
pbde13 - transfer LIKVIDACIONOG depozita ponuđačima	121	-	49,000.00	<b>(49,000.00)</b>	Deponovane ponude za
pbde15 - transfer na kosovski budžet	123	-	3,300.00	<b>(3,300.00)</b>	Deponovane ponude za
ptsi1 - taksa za podnošenje tendera	138	2,895,386.43	19,599.00	<b>2,875,787.43</b>	Naknada za podnošenje

Naziv kontnog koda	Br. kategorije	Priliv	Odliv	Stanje gotovinskog toka	Vrsta računa
ptsi2 - zarađena kamata	139	79,535.30	-	<b>79,535.30</b>	Naknada za podnošenje
ptse1 - Bankarske takse	142	10.01	1,381.55	<b>(1,371.54)</b>	Naknada za podnošenje
ptse3 - transfer u UNSK direktno u korist drugih povereničkih računa privremeno do dospeća oročenih štednji	145	249,568.32	249,568.32	<b>(0.00)</b>	Naknada za podnošenje
ptse5 - transfer na treća lica u korist drugih povereničkih računa privremeno do dospeća oročenih štednji	147	35,251.55	35,251.55	<b>0.00</b>	Naknada za podnošenje
ptse6 - povraćaj takse za podnošenje tenedera ponuđaču	148	-	46,750.00	<b>(46,750.00)</b>	Naknada za podnošenje
ptse8 - transfer podnešene cene ponude na Kosovski Budžet	150	-	362,035.37	<b>(362,035.37)</b>	Naknada za podnošenje
ptse10 - Troškovi sa sitnim novcem od kotiranja za prijavu tendera za privatizaciju	152	3,738.40	3,761.00	<b>(22.60)</b>	Naknada za podnošenje
ptse11 - depozit ponude vraćen PONUĐACU iz tendera privatizacije cene predaje	153	-	270,000.00	<b>(270,000.00)</b>	Naknada za podnošenje
ptse12 - sudski depoziti	154	-	1,500.00	<b>(1,500.00)</b>	Naknada za podnošenje
ptse13 - sudski troškovi (koji se ne vraćaju)	155	-	40.00	<b>(40.00)</b>	Naknada za podnošenje
ptse16 -usluge placene od privatizacije taksa za podnošenje tendera	158	-	1,525.00	<b>(1,525.00)</b>	Naknada za podnošenje
lbdi1 - depozit tendera	172	35,037,995.00	562,900.00	<b>34,475,095.00</b>	Deponovane ponude za
lbdi2 - zarađen interes	173	84,881.42	-	<b>84,881.42</b>	Deponovane ponude za
lbdi3 - depozit prodajne cene u ponudi likvidacije depozita računa	174	36,776.15	8,767.00	<b>28,009.15</b>	Deponovane ponude za
lbdi4 - depozit kotizacije u likvidaciji ponude računa depozita	175	780.00	-	<b>780.00</b>	Deponovane ponude za
lbde1 - bankarski troškovi	179	10.00	957.28	<b>(947.28)</b>	Deponovane ponude za
lbde5 - vraćanje depozita ponuđaču	184	30,000.00	27,790,815.00	<b>(27,760,815.00)</b>	Deponovane ponude za
lbde9 - kotizacija vraćena ponuđaču iz depozita ponude likvidacije	188	-	2,050.00	<b>(2,050.00)</b>	Deponovane ponude za
lbde10 - Provajder usluga placen depozitom likvidacije	189	-	700.00	<b>(700.00)</b>	Deponovane ponude za
lrfi1 - kotizacija	205	639,461.00	9,700.00	<b>629,761.00</b>	Naknada za registraciju
lrfi2 - zarađen interes	206	4,353.53	-	<b>4,353.53</b>	Naknada za registraciju
lrfi4 - depozit ponude prebačen na kotizaciju likvidacije	208	106,000.00	-	<b>106,000.00</b>	Naknada za registraciju
lrfe1 - bankarski troškovi	209	10.00	721.20	<b>(711.20)</b>	Naknada za registraciju
lrfe5 - transfer trecim stranama u ime drugih poverenih računa privremeno do zrelosti oročene štednje	214	14,346.75	14,346.75	-	Naknada za registraciju
lrfe6 - vraćanje kotizacije ponuđaču	215	-	8,800.00	<b>(8,800.00)</b>	Naknada za registraciju
lrfe8 - transfer kotizacije likvidacije na Kosovski budžet	217	-	160.01	<b>(160.01)</b>	Naknada za registraciju
lrfe9 - depozit ponude vraćen ponuđaču od kotizacije likvidacije	218	-	69,000.00	<b>(69,000.00)</b>	Naknada za registraciju
lrfe10 - sudski depoziti	219	-	2,000.00	<b>(2,000.00)</b>	Naknada za registraciju
lrfe12 - petty cash troškovi od kotizacije likvidacije	221	17,020.38	33,005.75	<b>(15,985.37)</b>	Naknada za registraciju
pi1 - prodajna cena	238	592,654,627.15	45,862,934.51	<b>546,791,692.64</b>	Privatizacija
pi2 - zarađen interes	239	24,469,435.77	-	<b>24,469,435.77</b>	Privatizacija
pi3 -Registracija novih preduzeca prebačena od strane ponuđača	240	1,250.00 €	0.00 €	<b>1,250.00 €</b>	Privatizacija
pi7 - pogrešan upravni transfer od strane banke	244	358,271.09	-	<b>358,271.09</b>	Privatizacija
pi8 - otkupna suma placena pogrešno u privatizaciji	245	196,656.64 €	0.00 €	<b>196,656.64 €</b>	Privatizacija
pe1 - bankarski troškovi	247	4,613.68	61,753.91	<b>(57,140.23)</b>	Privatizacija
pe2 - registracija novog preduzeca prebačena na MFE	248	6,250.00	818,750.00	<b>(812,500.00)</b>	Privatizacija

Naziv kontnog koda	Br. kategorije	Priliv	Odliv	Stanje gotovinskog toka	Vrsta računa
pe4 - 20% privatizacije nastavljeno prebačeno na BSPK	250	928,567.37	67,302,085.09	<b>(66,373,517.72)</b>	Privatizacija
pe10 - Korekcija pogrešnog upravnog transfera od strane banke	256	1,828.55	359,986.84	<b>(358,158.29)</b>	Privatizacija
pe12 - pogrešno prenet depozit iz privatizacije ponuđačima	258	1,150,000.00	1,150,000.00	-	Privatizacija
pe13 - provajderi usluga placeni pogrešno sa računa privatizacije	259	-	750.00	<b>(750.00)</b>	Privatizacija
pe16 - transfer trecoj strani u ime drugih poverenih računa privremeno do zrelosti oročene štednje	262	1,077,739.00	1,077,739.00	-	Privatizacija
ci1 -zajam zarađen od komercijalizacije	276	5,020,552.09	-	<b>5,020,552.09</b>	Komercijalizacija
ci2 - zarađena kamata	277	290,464.74	-	<b>290,464.74</b>	Komercijalizacija
ci3 - tarifa komercijalizacije predaje ponude	278	195,377.55	-	<b>195,377.55</b>	Komercijalizacija
ce5 - bankarski troškovi	283	862.59	560.00	<b>302.59</b>	Komercijalizacija
ce6 - provajder usluga za SOE u komercijalizaciji	284	-	8,392.50	<b>(8,392.50)</b>	Komercijalizacija
ce7 - uplata duznika	285	-	590,110.02	<b>(590,110.02)</b>	Komercijalizacija
ce8 - opštinska taksa imovine	286	-	74,222.51	<b>(74,222.51)</b>	Komercijalizacija
ce10 - sudski troškovi koji se ne vraćaju	288	-	120.90	<b>(120.90)</b>	Komercijalizacija
ce11 - usluge	289	-	500,000.00	<b>(500,000.00)</b>	Komercijalizacija
ati1 - Interes zarađen na Administrativnoj Tarifi Agencije	304	67,110.06	0.01	<b>67,110.05</b>	Administrativna tarifa KAPa
ate1 - bankarski troškovi	316	-	388.09	<b>(388.09)</b>	Administrativna tarifa KAPa
ate2 - transfer administrativne tarife agencije trezoru MF	317	-	16,248,000.00	<b>(16,248,000.00)</b>	Administrativna tarifa KAPa
ate4- Prenos do Likvidacionog organa	319	279,250.00	2,460,855.60	<b>(2,181,605.60)</b>	Administrativna tarifa KAPa
ate6- plaćanje usluga	321	0.00 €	245,721.71 €	<b>-245,721.71 €</b>	Administrativna tarifa KAPa
rfi1 - zarađeni interes	336	117,175.50	-	<b>117,175.50</b>	Rezervni fond KAPa
rfi4 - pogrešan transfer trecih lica	339	57,750.97	-	<b>57,750.97</b>	Rezervni fond KAPa
rfe2 - transfer rezervnih fondova trezoru MF KAP računu administrativne tarife privatizacije	348	-	1,800,000.00	<b>(1,800,000.00)</b>	Rezervni fond KAPa
rfe5 - bankarski troškovi	351	8.00	361.70	<b>(353.70)</b>	Rezervni fond KAPa
rfe7 - transfer trecim licima	353	9,717.58	425,840.94	<b>(416,123.36)</b>	Rezervni fond KAPa
emi3 - zarađena kamata	369	198,217.01	-	<b>198,217.01</b>	Ostvarivanje prava radnika
eme1 - pravo zaposlenih od privatizacije preneto BSPK	372	33,637.24	6,107,737.61	<b>(6,074,100.37)</b>	Ostvarivanje prava radnika
eme3 - bankarski troškovi	374	478.30	520.30	<b>(42.00)</b>	Ostvarivanje prava radnika
eme4 - pravo zaposlenih SOE poverenom novcu preneto BSPK	375	0.00 €	343,318.79 €	<b>-343,318.79 €</b>	Ostvarivanje prava radnika
si1 - zarađena kamata	389	383,655.12	-	<b>383,655.12</b>	Poverenički novac DPa
si2 - primljenzajam	390	6,958,627.69	55,543.74	<b>6,903,083.95</b>	Poverenički novac DPa
si3 - TAK prodaja putem konfiskacije SOE imovine	391	1,686,062.68	-	<b>1,686,062.68</b>	Poverenički novac DPa
si4 - dividenda od vlasništva akcija SOE drugih preduzeca	392	22,140.84	-	<b>22,140.84</b>	Poverenički novac DPa
si5 - prodaja akcija SOE u drugim preduzecima	393	450,593.92	-	<b>450,593.92</b>	Poverenički novac DPa
si6 - Dolazni PDV od drugih preduzeca	394	75,812.11	-	<b>75,812.11</b>	Poverenički novac DPa
si7 prodaja usluga	395	3,555.00	-	<b>3,555.00</b>	Poverenički novac DPa
si8 - prodaja imovine od strane SOE	396	2,555,821.59	107,778.00	<b>2,448,043.59</b>	Poverenički novac DPa

Naziv kontnog koda	Br. kategorije	Priliv	Odliv	Stanje gotovinskog toka	Vrsta računa
si9 - pogrešan transfer od strane banke	397	1,051.20	-	1,051.20	Poverenički novac DPa
si10 - prodaja stvari od strane SOEs	398	324,848.60	15,130.00	309,718.60	Poverenički novac DPa
si11 - transfer fondova iz drugih SOE fondova	399	2,680,656.82	-	2,680,656.82	Poverenički novac DPa
si12 - kompenzacija za troškove napravljene iz Kosovskog Budžeta	400	52,807.00	-	52,807.00	Poverenički novac DPa
si15- prodaja stanova od strane KAP-a	403	41,001.08	-	41,001.08	Poverenički novac DPa
se2 - bankarski troškovi	405	708.00	1,324.96	(616.96)	Poverenički novac DPa
se6 - transfer BSPK-u iz poverenih računa SOE	409	0.00 €	11,249.70 €	-11,249.70 €	Poverenički novac DPa
se7 - porez na lični dohodak	410	-	55,305.95	(55,305.95)	Poverenički novac DPa
se8 - penzijski doprinos	411	-	251,020.71	(251,020.71)	Poverenički novac DPa
se9 - opštinska imovinska taksa	412	-	122,660.16	(122,660.16)	Poverenički novac DPa
se10 - PDV placen PUK-u	413	-	335,016.75	(335,016.75)	Poverenički novac DPa
se11 - transfer Upravnom Odboru Bankkosu	414	-	511,612.15	(511,612.15)	Poverenički novac DPa
se12 - davaoci usluga	415	-	1,550.00	(1,550.00)	Poverenički novac DPa
se13 - Voda	416	-	1,245.38	(1,245.38)	Poverenički novac DPa
se14 - Đubre	417	-	417.02	(417.02)	Poverenički novac DPa
se15 - Telekomunikacije (Internet, telefon)	418	-	541.75	(541.75)	Poverenički novac DPa
se16 - Struja	419	-	174,165.49	(174,165.49)	Poverenički novac DPa
se18 - Sudske naredbe za advokate	421	-	3,649.80	(3,649.80)	Poverenički novac DPa
se19 - Plate za radnike SOE	422	417.02	3,400,867.00	(3,400,449.98)	Poverenički novac DPa
se20 - usluge	423	-	44,666.08	(44,666.08)	Poverenički novac DPa
se21 - uplacen zajam (bruto)	424	-	13,187.87	(13,187.87)	Poverenički novac DPa
se24 - taksa uplacena na zajam	427	-	61,921.39	(61,921.39)	Poverenički novac DPa
se25 - transfer na SOEs za operacije	428	-	5,018.23	(5,018.23)	Poverenički novac DPa
se26 - davaoci usluga	429	-	1,400.00	(1,400.00)	Poverenički novac DPa
se28 - transfer na Kosovski budzet	431	-	53,579.82	(53,579.82)	Poverenički novac DPa
se31 - pretpostavljen porez	434	-	57,046.47	(57,046.47)	Poverenički novac DPa
se32 - akcionarski porez na dobit	435	-	7,805.66	(7,805.66)	Poverenički novac DPa
se33 - transfer duznicima SOE	436	-	346,628.00	(346,628.00)	Poverenički novac DPa
capi1 - zarađena kamata	450	118,972.16	-	118,972.16	Osnivački kapital KAPa
capi2 - osnovni kapital primljen od strane Kosovskog Budžeta	451	1,013,199.83	-	1,013,199.83	Osnivački kapital KAPa
cape1 - bankarski troškovi	453	6.00	12.60	(6.60)	Osnivački kapital KAPa
cape2 - sudski troškovi	454	-	1,000.00	(1,000.00)	Osnivački kapital KAPa
cape3 - Sudske naredbe za troškove advokata	455	-	406.00	(406.00)	Osnivački kapital KAPa
cape4 - sudske naredbe za dodelu preduzecima (oštećeni)	456	-	21,210.00	(21,210.00)	Osnivački kapital KAPa
di1 - zarađen interest	471	467.25	-	467.25	Donatori
di2 - primljene donacije	472	8,001.94	-	8,001.94	Donatori

Naziv kontnog koda	Br. kategorije	Priliv	Odliv	Stanje gotovinskog toka	Vrsta računa
de1 - bankarski troškovi	473	6.00	12.00	(6.00)	Donatori
rlci1 - zarađen interest	488	85.87	-	85.87	Depozit komisije za razmatranje
rlci2 - LRC depozit primljen od strane podnosioca zahteva	489	22,866.62	-	22,866.62	Depozit komisije za razmatranje
rlce1 - bankarski troškovi	490	27.00	240.03	(213.03)	Depozit komisije za razmatranje
rlce2 - LRC depozit vraćen podnosiocima zahteva	491	-	12,896.18	(12,896.18)	Depozit komisije za razmatranje
<b>Komercijalizacija</b>		5,507,256.97	1,173,405.93	<b>4,333,851.04</b>	Commercialisation
<b>Donatori</b>		8,475.19	12.00	<b>8,463.19</b>	Donor
<b>Ostvarivanje prava radnika</b>		232,332.55	6,451,576.70	<b>(6,219,244.15)</b>	Employees Entitlement
<b>Likvidacija</b>		84,203,509.52	44,940,010.50	<b>39,263,499.02</b>	Liquidation
<b>Deponovane ponude za likvidaciju</b>		35,190,442.57	28,366,189.28	<b>6,824,253.29</b>	Liquidation Bid Deposits
<b>Naknada za registraciju likvidacije</b>		781,191.66	137,733.71	<b>643,457.95</b>	Liquidation Registration Fee
<b>Depozit komisije za razmatranje likvidacije</b>		22,979.49	13,136.21	<b>9,843.28</b>	Liquidation Review
<b>Administrativna tarifa KAPa</b>		346,360.06	18,954,965.41	<b>(18,608,605.35)</b>	PAK Administrative
<b>Osnivački kapital KAPa</b>		1,132,177.99	22,628.60	<b>1,109,549.39</b>	PAK Charter Capital
<b>Rezervni fond KAPa</b>		184,652.05	2,226,202.64	<b>(2,041,550.59)</b>	PAK Reserve Fund
<b>Privatizacija</b>		620,849,239.25	116,633,999.35	<b>504,215,239.90</b>	Privatisation
<b>Deponovane ponude za privatizaciju</b>		172,930,285.73	143,347,121.52	<b>29,583,164.21</b>	Privatisation Bid Deposits
<b>Naknada za podnošenje tendera za privatizaciju</b>		3,263,490.01	991,411.79	<b>2,272,078.22</b>	Privatisation Tender
<b>Poverenički novac DPa</b>		15,237,758.67	5,640,332.08	<b>9,597,426.59</b>	SOE money in trust
	<b>Grand Total</b>	<b>939,890,151.71</b>	<b>368,898,725.72</b>	<b>570,991,425.99</b>	

**PREGLED GOTOVINSKOG TOKA PREMA VRSTI RAČUNA  
za transakcije sa trećim stranama i unutrašnje transakcije**

1. januar 2013. do 31-Dec-13

**Tabla 4**

1-Jan-13	31-Dec-13 Gotovinski tok od 1. januara 2013. do gorenavedenog datuma			31-Dec-13 Gotovinski tok od 1. januara 2013. do gorenavedenog			8=1+4+7	
	transakcije sa spoljnim stranama	transakcije sa spoljnim stranama	transakcije sa spoljnim stranama	unutrašnje transakcije	unutrašnje transakcije	unutrašnje transakcije		
1	2	3	4=2-3	5	6	7=5-6		
KATEGORIJA RAČUNA U CBK	STANJE U POČETKU	priliv	odliv	Stanje	priliv	odliv	Stanje	STANJE NA KRAJU
1 Privatizacija	210,850,705.17	21,035,424	3,852,301	17,183,123	1,780,449	107,563,335	(105,782,886)	122,250,942
2 Likvidacija	273,474,557.72	14,330,153	6,421,776	7,908,377	105,853,045	1,645,242	104,207,803	385,590,737
3 Poverenički novac DPa	5,971,317.35	1,168,804	207,436	961,368	-	39,551	(39,551)	6,893,134
4 Komercijalizacija	3,667,286.74	-	-	-	-	-	-	3,667,287
5 Ostvarivanje prava radnika	30,926,510.64	33,638	5,811,189	(5,777,551)	2,722,114	61,267	2,660,847	27,809,806
6 Deponovane ponude za privatizaciju	1,749,268.78	6,703,833	6,263,319	440,514	42,500	1,910,533	(1,868,033)	321,749
7 Naknada za podnošenje tendera za privatizaciju	49,860.35	218,977	1,301	217,677	-	-	-	267,537
8 Deponovane ponude za likvidaciju	928,662.82	5,367,717	4,264,591	1,103,126	-	988,362	(988,362)	1,043,427
9 Naknada za registraciju likvidacije	74,416.64	175,424	26,338	149,086	-	-	-	223,503
10 Depozit komisije za razmatranje likvidacije	0.00	25	-	25	-	-	-	25
11 Osnivački kapital KAPa	1,109,549.39	-	-	-	-	-	-	1,109,549
12 Rezervni fond KAPa	1,009,717.58	6,741	-	6,741	294,000	10,000	284,000	1,300,459
13 Donatori	8,463.19	-	-	-	-	-	-	8,463
14 Administrativna tarifa KAPa	19,583,042.56	279,250	1,478,956	(1,199,706)	1,493,791	35,449	1,458,343	19,841,679
15 Trenutni novac na računu na vremenski deponovanim računima	0.01	-	-	-	-	-	-	0
16 Ulaganje u Vlastine trezorske zapise	-	-	-	-	-	-	-	-
<b>STANJE POVERENIČKIH FONDOVA</b>	<b>549,403,358.95</b>	<b>49,319,985</b>	<b>28,327,206</b>	<b>20,992,779</b>	<b>112,185,899</b>	<b>112,253,739</b>	<b>(67,840)</b>	<b>570,328,298</b>

Avni J. Jashari, CA, CFE, IS  
Direktor finansija i budžeta  
Kosovska agencija za privatizaciju

22-Jan-14

Adem Selishta  
Šef Jedinice za upravljanje fondovima  
Kosovska agencija za privatizaciju

22-Jan-14

## DETALJI PREGLEDA GOTOVINSKOG TOKA PREMA KONTNOM PLANU

za transakcije sa trećim stranama

Tabla 5

PERIOD: OD JANUARA DO DECEMBRA 2013

Zadnji datum transakcija

31-Dec-13

Datum potpisivanja izveštaja

22-Jan-14

Avni J. Jashari, CA, CFE, IS Direktor finansija i budžeta  potpis	Adem Selishta Šef Jedinice za upravljanje fondovima  potpis
--	--

Naziv kontnog koda	Br. kategorije	Priliv	Odliv	Stanje gotovinskog toka	Vrsta računa
i1 - likvidaciona prodaja	1	13,940,742.09	1,460,067.00	<b>12,480,675.09</b>	Likvidacija
i12 - Prihodi od iznajmljivanja	12	388,992.16	-	<b>388,992.16</b>	Likvidacija
i13 - Drugi prihodi	13	100.00	-	<b>100.00</b>	Likvidacija
e1 - Bankarske takse	18	-	256.90	<b>(256.90)</b>	Likvidacija
e2 - Transfer na zaposlene (BSPK)	19	-	1,694,856.20	<b>(1,694,856.20)</b>	Likvidacija
e16 - Profesionalni pružaoci usluga (Autoritet Likvidacije)	34	318.40	3,055,848.26	<b>(3,055,529.86)</b>	Likvidacija
e18 - Pružaoci usluga (Neto uplate)	36	-	127,500.00	<b>(127,500.00)</b>	Likvidacija
e20 - Profesionalne službe	38	-	250.00	<b>(250.00)</b>	Likvidacija
e22 - Služba za zaštitu imovine i sredstava	40	-	79,837.60	<b>(79,837.60)</b>	Likvidacija
e29 - Službe	47	-	1,840.80	<b>(1,840.80)</b>	Likvidacija
e30 - Voda	48	-	572.41	<b>(572.41)</b>	Likvidacija
e31 - Električna energija	49	-	746.98	<b>(746.98)</b>	Likvidacija
pbdi1 - depozit ponude	99	6,353,333.00	30,000.00	<b>6,323,333.00</b>	Deponovane ponude za
pbdi3 - uplata prodajne cene na račun depozita ponude za privatizaciju	101	350,500.00 €	346,500.00 €	<b>4,000.00</b>	Deponovane ponude za
pbdi4 - plaćanje takse dostavljanja ponude na račun depozita ponude za privatizaciju	102	-	700.00	<b>(700.00)</b>	Deponovane ponude za
pbde1 - Bankarske takse	108	-	19.50	<b>(19.50)</b>	Deponovane ponude za
pbde6 - povratak depozita ponuđaču	114	-	5,886,100.00	<b>(5,886,100.00)</b>	Deponovane ponude za
ptsi1 - taksa za podnošenje tendera	138	218,000.00 €	1,299.00 €	<b>216,701.00</b>	Naknada za podnošenje tendera
ptse1 - Bankarske takse	142	-	1.50	<b>(1.50)</b>	Naknada za podnošenje tendera
ptse10 - Troškovi sa sitnim novcem od kotiranja za prijavu tendera za privatizaciju	152	977.40	-	<b>977.40</b>	Naknada za podnošenje tendera
lbdi1 - depozit tendera	172	5,337,717.00	20,000.00	<b>5,317,717.00</b>	Deponovane ponude za
lbde1 - bankarski troškovi	179	-	143.10	<b>(143.10)</b>	Deponovane ponude za
lbde5 - vracanje depozita ponuđaču	184	30,000.00	4,244,448.00	<b>(4,214,448.00)</b>	Deponovane ponude za
lrifi1 - kotizacija	205	173,299.00	5,600.00	<b>167,699.00</b>	Naknada za registraciju
lrife1 - bankarski troškovi	209	-	238.30	<b>(238.30)</b>	Naknada za registraciju
lrife6 - vracanje kotizacije ponuđaču	215	-	3,000.00	<b>(3,000.00)</b>	Naknada za registraciju
lrife12 - petty cash troškovi od kotizacije likvidacije	221	2,125.18	17,500.00	<b>(15,374.82)</b>	Naknada za registraciju

## TRANSAKCIJE SA TREĆIM STRANAMA PREMA KONTNOM PLANU

Naziv kontnog koda	Br. kategorije	Priliv	Odliv	Stanje gotovinskog toka	Vrsta računa
pi1 - prodajna cena	238	20,925,378.00	1,086,892.00	19,838,486.00	Privatizacija
pe1 - bankarski troškovi	247	1.50	47.70	(46.20)	Privatizacija
pe2 - registracija novog preduzeca prebačena na MFE	248	-	1,250.00	(1,250.00)	Privatizacija
pe4 - 20% privatizacije nastavljeno prebačeno na BSPK	250	108,215.78	2,762,282.27	(2,654,066.49)	Privatizacija
pe10 - Korekcija pogrešnog upravnog transfera od strane banke	256	1,828.55	1,828.55	-	Privatizacija
ate1 - bankarski troškovi	316	-	387.49	(387.49)	Administrativna tarifa KAPa
ate4- Prenos do Likvidacionog organa	319	279,250.00	1,232,846.60	(953,596.60)	Administrativna tarifa KAPa
ate6- plaćanje usluga	321	-	245,721.71	(245,721.71)	Administrativna tarifa KAPa
rfi4 - pogrešan transfer trećih lica	339	6,741.00	-	6,741.00	Rezervni fond KAPa
eme1 - pravo zaposlenih od privatizacije preneto BSPK	372	33,637.24	5,467,865.71	(5,434,228.47)	Ostvarivanje prava radnika
eme3 - bankarski troškovi	374	0.30	4.20	(3.90)	Ostvarivanje prava radnika
eme4 - pravo zaposlenih SOE poverenom novcu preneto BSPK	375	-	343,318.79	(343,318.79)	Ostvarivanje prava radnika
si2 - primljenzajam	390	815,959.65	-	815,959.65	Poverenički novac DPa
si3 - TAK prodaja putem konfiskacije SOE imovine	391	107,900.60	-	107,900.60	Poverenički novac DPa
si10 - prodaja stvari od strane SOEs	398	218,156.60	-	218,156.60	Poverenički novac DPa
si15- prodaja stanova od strane KAP-a	403	26,787.03	-	26,787.03	Poverenički novac DPa
se2 - bankarski troškovi	405	-	158.10	(158.10)	Poverenički novac DPa
se7 - porez na lični dohodak	410	-	3,144.35	(3,144.35)	Poverenički novac DPa
se8 - penzijski doprinos	411	-	4,608.50	(4,608.50)	Poverenički novac DPa
se10 - PDV placen PUK-u	413	-	32,255.06	(32,255.06)	Poverenički novac DPa
se16 - Struja	419	-	102,319.01	(102,319.01)	Poverenički novac DPa
se18 - Sudske naredbe za advokate	421	-	274.00	(274.00)	Poverenički novac DPa
se19 - Plate za radnike SOE	422	-	40,994.05	(40,994.05)	Poverenički novac DPa
se20 - usluge	423	-	210.00	(210.00)	Poverenički novac DPa
se24 - taksa uplacena na zajam	427	-	23,472.61	(23,472.61)	Poverenički novac DPa
rli2 - LRC depozit primljen od strane podnosioca zahteva	489	25.00	-	25.00	Depozit komisije za razmatranje
<b>Ostvarivanje prava radnika</b>		33,637.54	5,811,188.70	(5,777,551.16)	Employees Entitlement
<b>Likvidacija</b>		14,330,152.65	6,421,776.15	7,908,376.50	Liquidation
<b>Deponovane ponude za likvidaciju</b>		5,367,717.00	4,264,591.10	1,103,125.90	Liquidation Bid Deposits
<b>Naknada za registraciju likvidacije</b>		175,424.18	26,338.30	149,085.88	Liquidation Registration Fee
<b>Depozit komisije za razmatranje likvidacije</b>		25.00	-	25.00	Liquidation Review Committee Deposit
<b>Administrativna tarifa KAPa</b>		279,250.00	1,478,955.80	(1,199,705.80)	PAK Administrative Tariff
<b>Rezervni fond KAPa</b>		6,741.00	-	6,741.00	PAK Reserve Fund
<b>Privatizacija</b>		21,035,423.83	3,852,300.52	17,183,123.31	Privatisation
<b>Deponovane ponude za privatizaciju</b>		6,703,833.00	6,263,319.50	440,513.50	Privatisation Bid Deposits
<b>Naknada za podnošenje tendera za privatizaciju</b>		218,977.40	1,300.50	217,676.90	Privatisation Tender Submission Fee
<b>Poverenički novac DPa</b>		1,168,803.88	207,435.68	961,368.20	SOE money in trust
	<b>Grand Total</b>	<b>49,319,985.48</b>	<b>28,327,206.25</b>	<b>20,992,779.23</b>	

izveštaji potpisani 22-Jan-14

za period od 31-Dec-13

Tabla 6

Tabela 2: REZIME POVERENIČKOG NOVCA ZA PRIVATIZACIJU		IZNOS
1=sum(12:19)	<b>Prihodi od privatizacije (uključene kamate)</b>	<b>€ 595,874,153.37</b>
2	<b>Prihodi od privatizacije (bez kamate)</b>	<b>€ 571,425,422.31</b>
3	Prihodi od običnog spin offa (neto kamata)	474,905,374.35
4	kamata zaradjena od prihoda od običnog spin offa	20,184,434.90
5	Akcionarski novac NPa iz običnog spin offa prebačen na MFE	780,000.00
6	Prihodi od posebnog spin offa (neto kamata)	95,707,547.96
7	kamata zaradjena od prihoda od posebnog spin offa	4,264,296.16
8	Akcionarski novac NPa iz posebnog spin offa prebačen na MFE	32,500.00
9=1x75%	Ostvarivanje likvidacionih prava (75% od prihoda)	446,905,615.03
10=1x20%	Ostvarivanje prava radnika (20% od prihoda)	119,174,830.67
11=1x5%	Administrativna tarifa agencije (5% od prihoda)	29,793,707.67
12	Plaćanje radnicima (prebačeno na BSPK) direktno it privatizacionih povereničkih fondova	66,373,517.72
13	Prebačeno na poverenički račun za ostavrivanje prava radnika	30,712,027.55
14	Akcionarski novac NPa plaćen od strane ponudjača i prebačen na MFE	812,500.00
15	Prebačeno na povereničke račune za likvidaciju ( od 75% od prodaje)	345,938,780.93
16	Prebačeno na račun administrativne tarife agencije (5% od prodaje)	29,786,385.02
17	Poverenički fondovi za privatizaciju prebačeni na račune oročene štednje	9,096,935.14
18	Fondovi u tranzitu za povraćaj na individualne račune	-
19	Poverenički fondovi za privatizaciju (na važećim računima)	113,154,007.01
	<b>Stanje prihoda od privatizacije (na tekućim i računima oročene štednje)</b>	<b>€ 122,250,942.15</b>

Tabela 3: REZIME PRIHODA OD PRIVATIZACIJE (pozivanje na ugovor)	AMOUNT
Potpisani ugovori	580,580,503.04
Otvoreni ugovori	14,462,544.96
Otkazani tenderi	18,605.37
Akcionarski novac NPa plaćen od strane ponudjača i prebačen na MFE	812,500.00
<b>DO SADA UKUPNO PRIHODA OD PRIVATIZACIJE</b>	<b>€ 595,874,153.37</b>

**Avni J. Jashari, CA, CFE, IS**  
 Direktor za finansije i budžet  
 Kosovska agencija za privatizaciju

22-Jan-14

**Adem Selishta**  
 Šef jedinice za upravljanje fondovima  
 Kosovska agencija za privatizaciju

22-Jan-14

do 31-Dec-13

Tabla 7

## IZVEŠTAJ O PRODAJI PREMA REGIONIMA (uključujući i depozit prenet sa računa depozita)\*

	PRODAJE PUTEM SPIN OFF-a	PRODAJE PUTEM LIKVIDACIJE	UKUPNO
<b>SVI REGIONI</b>	<b>571,461,692.64</b>	<b>75,972,317.57 €</b>	<b>647,434,010.21 €</b>
Priština	216,194,614.06	35,048,046.63	251,242,660.69
Peć	96,973,793.03	8,393,034.17	105,366,827.20
Prizren	89,922,785.84	6,664,491.14	96,587,276.98
Gnjilane	137,948,774.18	15,801,874.71	153,750,648.89
Mitrovica	30,421,725.53	10,064,870.92	40,486,596.45
provera grešaka	-	-	-

\*stečena kamata na bankovnim računima, prikazuje se u drugim izveštajima

Tabla 8 od 31-Dec-13

## REZIME GLAVNOG PRIHODA / PRIHODI I RASHODI / RASPODELA

			SVI REGIONI	PRIŠTINA	PEĆ	PRIZREN	GNJILANE	MITROVICA
94%	A	Poverenički novac za likvidacije (trenutno na bankovnim tekućim računima)	362,807,342.31	129,932,707.82	49,977,010.70	63,708,045.14	94,671,140.60	24,518,438.05
0%	B	Poverenički novac za likvidacije (na računima oročene štednje)	22,783,395.02 €	8,249,727.16	2,886,068.12	4,314,387.10	5,891,182.73	1,442,029.91
0%	C	Poverenički novac likvidacije (investicije u trezorske zapise)	-	-	-	-	-	-
100%	D=A+B+C	UKUPNO Poverenički novac za likvidacije	385,590,737.33 €	138,182,434.98 €	52,863,078.82 €	68,022,432.24 €	100,562,323.33 €	25,960,467.96 €

Table 8.1:

Šifra	Tabela 1:	UKUPNO prihodi/ rashodi (SVI likvidacioni računi)	434,743,799.10 €	164,279,846.86 €	58,461,818.01 €	72,737,588.53 €	110,491,047.12 €	28,773,498.58 €
=11 (liq.sale)+13(deposit)	Prihodi/rashodi	Likvidacioni prihodi od PRODAJE IMOVINE (uključujući depozite za ugovorene prodaje)	75,972,317.57	35,048,046.63	8,393,034.17	6,664,491.14	15,801,874.71	10,064,870.92
i2	Prihodi/rashodi	Kamate zaradjene na povereničkim likvidacionim računima	8,278,888.04	4,197,688.57	1,294,249.62	1,035,676.59	1,376,548.23	374,725.03
i4	Prihodi/rashodi	Dolazni porez na dodatu vrednosti Incoming (PDV) - naplaćuje najvišu prodajnu cenu	532,714.35	31,360.80	488,133.90	-	13,219.65	-
i5	Prihodi/rashodi	PDV pokriven iz poreske uprave Kosova (PUK)	-	-	-	-	-	-
i6	Prihodi/rashodi	Prebacivanja od 75% sa određenih povereničkih privatizacionih računa na povereničke	345,938,780.93	121,967,201.24	48,092,885.46	64,856,284.82	92,800,942.58	18,221,466.83
i7	Prihodi/rashodi	Poverenički novac Dpa držan od strane KAPA i prebačen na likvidacione račune	2,647,535.18	2,479,194.13	-	36,989.86	60,703.85	70,647.34
i8	Prihodi/rashodi	Gotovinski depoziti iz sefova DPa (trezora) na likvidacione povereničke račune	23,028.70	-	-	-	23,028.70	-
i9	Prihodi/rashodi	Prebacivanje sa bankovnih računa DPa na likvidacione povereničke račune	174,953.81	33,671.70	21,308.05	7,565.88	111,930.32	477.86
i10	Prihodi/rashodi	Prilivi od dužnika DPa	-	-	-	-	-	-
i11	Prihodi/rashodi	Prilivi od deonica DPa u drugim kompanijama	-	-	-	-	-	-
i12	Prihodi/rashodi	Prihodi od izdavanja u toku procesa likvidacije	1,164,799.90	522,656.35	167,906.81	133,119.56	299,806.58	41,310.60
i13	Prihodi/rashodi	Operativni prihodi u toku procesa likvidacije (ostalo)	10,780.62	27.44	4,300.00	3,460.68	2,992.50	-
i14	Prihodi/rashodi	prihodi ostvareni od vraćanja robe u tranzitu	-	-	-	-	-	-
i15	Prihodi/rashodi	Prihodi ostvareni od avansnih plaćanja vraćenih od drugih preduzeća za avanse učinjene pre likvidacije	-	-	-	-	-	-
i16	Prihodi/rashodi	Prebacivanja sa drugih povereničkih računa do dospeća oročenih štednji	-	-	-	-	-	-

Table 8.2:

Code	Type	GRAND TOTAL of Expenditures / Distributions based on TYPE OF EXPENSES (ALL Liquidation Accounts)	49,153,061.77 €	26,097,411.88 €	5,598,739.19 €	4,715,156.29 €	9,928,723.79 €	2,813,030.62 €
e0	Raspodela	Rezidualna Sredstva Vladi Kosova - Član 19.3.3 KAP zakona	28,934,282.32	16,773,641.82	2,824,427.05	2,371,922.90	5,540,225.96	1,424,064.59
e1	Rashod	Provizije banaka	7,756.52	1,439.00	1,106.22	1,007.80	1,675.30	2,528.20
e2	Raspodela	Prebacivanje 20% za radnike (BSPK) iz prihoda likvidacione prodaje imovine	7,337,267.52	3,501,370.47	1,134,523.00	696,504.14	1,501,687.54	503,182.37
e3	Raspodela	Prebacivanje 20% za ostvarivanje prava radnika sa povereničkih računa iz likvidacionih prodaja	3,311,148.74	2,504,428.63	142,618.63	335,071.51	322,002.32	7,027.65
e4-e4a	Raspodela	Administrativna tarifa Agencije (5% likvidacione prodaje i 5% kamate na likvidacioni račun)	4,024,034.06	1,869,665.47	456,097.57	374,166.80	818,803.35	505,300.87
e12	Rashod	Obezbeđeni krediti posle reorganizacionih zahteva	-	-	-	-	-	-
e13	Rashod	Naknade dobijene od strane posebne komore vrhovnog Suda	-	-	-	-	-	-
e14	Rashod	Sudski troškovi	3,566.39	394.00	1,901.31	150.00	1,121.08	-
e15	Rashod	Administrativni troškovi	-	-	-	-	-	-
e16	Rashod	Pružaoци stručnih usluga (autoritet likvidacije)	3,055,529.86	775,203.17	384,789.19	645,539.99	1,058,378.32	191,619.19
e25+e26	Rashod	Plaćeno iznajmljivanje	41,857.17	31,360.10	-	6,877.39	3,619.68	-
e17+e18	Rashod	Pružaoци usluga	1,027,083.87	478,311.81	42,224.90	80,355.00	405,548.16	20,644.00
Σ(e5+e11)+e20+e21+e23+e24+e27+e28	Rashod	Roba, usluge, reklamiranja, obaveštenja	528,179.72	136,115.04	92,643.00	73,584.83	137,969.41	87,867.44
e22	Rashod	Usluge zaštite imovine i vlasništva	255,754.96	6,150.12	3,801.60	120,589.98	85,743.64	39,469.62
sum(e30+e33)	Rashod	Mesečni troškovi (električna energija, voda, održavanje, telekomunikacije)	40,570.42	-	74.26	4,800.37	35,491.69	204.10
e19+sum(e34+e39)	Rashod	Plaćanje poreza (Porez na dohodak građana, porez na imovinu, PDV itd.)	540,890.03	3,907.23	514,532.46	4,585.58	16,457.34	1,407.42
e40	Rashod	Troškovi reorganizacije koja se dogodila u toku likvidacije	-	-	-	-	-	-
sum(e41+e65)	Raspodela	Isplate poverenicima DPa	45,140.19	15,425.02	-	-	-	29,715.17
e66	Raspodela	Potraživanja - Valsnici, deončari, učesnici ili partneri u DPu,	-	-	-	-	-	-
e67	Raspodela	Suficit plaćen Vladi Kosova	-	-	-	-	-	-
Σ(e68-80)	Oročene štednje	Trenutno na računima OROČENE ŠTEDNJE	22,783,395.02	8,249,727.16	2,886,068.12	4,314,387.10	5,891,182.73	1,442,029.91
e81	Trezorski zapisi	Trenutne investicije u Vlade trezorske zapise	-	-	-	-	-	-

Table 8.3:

			SVI REGIONI	PRIŠTINA	PEĆ	PRIZREN	GNJILANE	MITROVICA
<b>Šifra</b>	<b>Tabela 3:</b>	<b>UKUPNO rashoda/raspodela na osnovu VRSTE POTRAŽIVANJA (SVI likvidacioni računi)</b>	<b>49,153,061.77 €</b>	<b>26,097,411.88 €</b>	<b>5,598,739.19 €</b>	<b>4,715,156.29 €</b>	<b>9,928,723.79 €</b>	<b>2,813,030.62 €</b>
e2=e3	Raspodela	Ostvarivanje prava radnika na 20% od prodaje imovine	10,648,416.26	6,005,799.10	1,277,141.63	1,031,575.65	1,823,689.86	510,210.02
e4=e4a	Raspodela	Administrativna tarifa Agencije (5% likvidacione prodaje i 5% kamate na likvidacioni račun)	4,024,034.06	1,869,665.47	456,097.57	374,166.80	818,803.35	505,300.87
e1+sum(e6:e11)	Rashod	Troškovi prodaje ili ostvarivanja prava na vlasništvo ili imovinu, i troškovi likvidacije	473,662.23	107,435.79	89,424.22	73,592.63	137,672.11	65,537.48
e12=e13	Rashod	Obezbeđen kredit posle reorganizacije i Dodeljivanje nagrade od strane Posebne komore	-	-	-	-	-	-
e14	Rashod	Sudski troškovi	3,566.39	394.00	1,901.31	150.00	1,121.08	-
e15=e16	Rashod	Troškovi administratora, Likvidacioni organ i bilo koji savetnici za podršku	3,055,529.86	775,203.17	384,789.19	645,539.99	1,058,378.32	191,619.19
e21=e22	Rashod	Troškovi za održavanje i zaštitu imovine	257,593.16	6,479.32	4,051.60	121,339.98	86,252.64	39,469.62
e23=e23a	Rashod	Troškovi za nastavak funkcionisanja preduzeća	1,169,947.27	539,460.96	46,374.16	92,282.76	446,123.13	45,706.26
e19+sum(e34:e39)	Rashod	Obezbeđeni krediti posle reorganizacije i nadokande dobijene od strane posebne komore	540,890.03	3,907.23	514,532.46	4,585.58	16,457.34	1,407.42
e40	Rashod	Troškovi reorganizacije koji se dogode u toku likvidacije	-	-	-	-	-	-
e41	Rashod	Obezbeđena potraživanja iz realizovane prodaje imovine obezbeđujući takva potraživanja	-	-	-	-	-	-
e42	Raspodela	Potraživanja vlasništva nad posebnom imovinom uključujući i nepokretnu imovinu	-	-	-	-	-	-
e43:e45	Raspodela	Potraživanja zarada za 3 meseca bruto zarada	-	-	-	-	-	-
e46:e48	Raspodela	Otpremnina neplaćena na početku likvidacije	21,681.46	13,135.70	-	-	-	8,545.76
Σ(e49:e65)	Raspodela	Neobebeđena potraživanja	23,458.73	2,289.32	-	-	-	21,169.41
e66	Raspodela	Potraživanja vlasnika, deoničara, osnivača, učesnika ili partnera	-	-	-	-	-	-
e67	Raspodela	Suficit za vladu Kosova i Rezidualna Sredstva Vladi Kosova - Član 19.3.3 KAP zakona	28,934,282.32	16,773,641.82	2,824,427.05	2,371,922.90	5,540,225.96	1,424,064.59
Σ(e68:80)	Oročene štednje	Trenutno na računima OROČENE ŠTEDNJE	22,783,395.02	8,249,727.16	2,886,068.12	4,314,387.10	5,891,182.73	1,442,029.91
e81	Trezorski zapisi	Ulaganje u Vladine trezorske zapise	-	-	-	-	-	-

## DETAILED BREAKDOWN OF INCOME / RECEIPTS AND EXPENDITURES / DISTRIBUTIONS

94%	A	Poverenički novac za likvidacije (trenutni bankovni tekući računi)	362,807,342.31	129,932,707.82	49,977,010.70	63,708,045.14	94,671,140.60	24,518,438.05
6%	B	Poverenički novac za likvidacije (na oročenoj štednji)	22,783,395.02 €	8,249,727.16	2,886,068.12	4,314,387.10	5,891,182.73	1,442,029.91
0%		Poverenički novac likvidacije (investicije u trezorske zapise)	-	-	-	-	-	-
100%	D=A+B+C	UKUPNO povereničkog novca za likvidacije	385,590,737.33 €	138,182,434.98 €	52,863,078.82 €	68,022,432.24 €	100,562,323.33 €	25,960,467.96 €

Table 8.4:

			SVI REGIONI	PRIŠTINA	PEĆ	PRIZREN	GNJILANE	MITROVICA
<b>Šifra</b>	<b>Tabela 4:</b>	<b>UKUPNO prihoda/primanja (SVI likvidacioni računi)</b>	<b>434,743,799.10 €</b>	<b>164,279,846.86 €</b>	<b>58,461,818.01 €</b>	<b>72,737,588.53 €</b>	<b>110,491,047.12 €</b>	<b>28,773,498.58 €</b>
i1	Prihodi/primanja	Likvidaciona prodaja	70,896,212.57	33,471,546.63	7,300,729.17	6,028,991.14	14,682,374.71	9,412,570.92
i2	Prihodi/primanja	Zaradjena kamata	8,278,888.04	4,197,688.57	1,294,249.62	1,035,676.59	1,376,548.23	374,725.03
i3	Prihodi/primanja	Depziti prebačeni sa depozitnih računa	5,076,105.00	1,576,500.00	1,092,305.00	635,500.00	1,119,500.00	652,300.00
i4	Prihodi/primanja	Dolazni PDV	532,714.35	31,360.80	488,133.90	-	13,219.65	-
i5	Prihodi/primanja	PDV povrćen od PUKa	-	-	-	-	-	-
i6	Prihodi/primanja	Prebacivanje 75% od privatizacionih prodaja	345,938,780.93	121,967,201.24	48,092,885.46	64,856,284.82	92,800,942.58	18,221,466.83
i7	Prihodi/primanja	Prebacivanje povereničkog novca Dpa	2,647,535.18	2,479,194.13	-	36,989.86	60,703.85	70,647.34
i8	Prihodi/primanja	Prebacivanje deponovane gotovine	23,028.70	-	-	-	23,028.70	-
i9	Prihodi/primanja	Prebacivanje sa bankovnih računa DPa	174,953.81	33,671.70	21,308.05	7,565.88	111,930.32	477.86
i10	Prihodi/primanja	Primanja od dužnika DPa	-	-	-	-	-	-
i11	Prihodi/primanja	Primanja od dencia DPa u drugim kompanijama	-	-	-	-	-	-
i12	Prihodi/primanja	Prihodi od izdavanja	1,164,799.90	522,656.35	167,906.81	133,119.56	299,806.58	41,310.60
i13	Prihodi/primanja	Ostali prihodi	10,780.62	27.44	4,300.00	3,460.68	2,992.50	-
i14	Prihodi/primanja	Prihodi ostvareni od povraćaja robe u tranzitu	-	-	-	-	-	-
i15	Prihodi/primanja	Prihodi ostvareni od avansnog plaćanja vraćenog od strane drugih preduzeća za avans aranije	-	-	-	-	-	-
i16	Prihodi/primanja	Prebacivanje sa drugih povereničkih računa do prispeća oročene štednje	-	-	-	-	-	-

Table 8.5:

			SVI REGIONI	PRIŠTINA	PEĆ	PRIZREN	GNJILANE	MITROVICA
Code	Type	GRAND TOTAL Expenditures / Distributions - all codes (ALL Liquidation Accounts)	49,153,061.77 €	26,097,411.88 €	5,598,739.19 €	4,715,156.29 €	9,928,723.79 €	2,813,030.62 €
e0	Raspodela	Rezidualni Sredstva Vladi Kosova - Član 19.3.3 KAP zakona	28,934,282.32	16,773,641.82	2,824,427.05	2,371,922.90	5,540,225.96	1,424,064.59
e1	Rashod	Provizije banaka	7,756.52	1,439.00	1,106.22	1,007.80	1,675.30	2,528.20
e2	Raspodela	Prebacivanje na radnike (BSPK)	7,337,267.52	3,501,370.47	1,134,523.00	696,504.14	1,501,687.54	503,182.37
e3	Raspodela	Prebacivanje na radnike (Retencija)	3,311,148.74	2,504,428.63	142,618.63	335,071.51	322,002.32	7,027.65
e4	Raspodela	Administrativna tarifa agencije (5% od likvidacionih prodaja)	3,610,089.68	1,659,781.02	391,385.09	322,382.96	749,976.00	486,564.61
e4a	Raspodela	Administrativna tarifa Agencije (5% kamate na bankovni račun likvidacije)	413,944.38	209,884.45	64,712.48	51,783.84	68,827.35	18,736.26
e5	Rashod	Avansno plaćanje od strane Dpa u likvidaciji	-	-	-	-	-	-
e6	Rashod	Troškovi reklamiranja	387,153.81	86,744.28	77,065.97	52,461.97	117,160.97	53,720.62
e7	Rashod	Troškovi likvidacione prodaje imovine	1,659.00	20.00	489.00	528.00	328.00	294.00
e8	Rashod	Stacionarni, manji kancelarijski troškovi, poštarina	15,484.45	3,361.40	2,991.55	2,238.00	6,543.70	349.80
e9	Rashod	Skladištenje, transport dokumentacije DPa	1,087.60	359.00	170.20	-	558.40	-
e10	Rashod	AVANSNA gotovina za manje likvidacione troškove	(178.85)	(178.85)	0.00	0.00	-	0.00
e11	Rashod	ZATVORENA gotovina aktualnih troškova za manje likvidacione troškova	60,699.70	15,690.96	7,601.28	17,356.86	11,405.74	8,644.86
e12	Rashod	Obezbeđen kredit post reorganizacionih zahteva	-	-	-	-	-	-
e13	Rashod	Kompenzacija dobijena od posebne komore vrhovnog Suda	-	-	-	-	-	-
e14	Rashod	Sudski troškovi	3,566.39	394.00	1,901.31	150.00	1,121.08	-
e15	Rashod	Administrativni troškovi	-	-	-	-	-	-
e16	Rashod	Pružaoци stručnih usluga (Autoritet Likvidacije)	3,055,529.86	775,203.17	384,789.19	645,539.99	1,058,378.32	191,619.19
e17	Rashod	Pružaoци usluga (Bruto isplate)	888,153.87	346,061.81	42,224.90	80,355.00	398,868.16	20,644.00
e18	Rashod	Pružaoци usluga (NETO isplate)	138,930.00	132,250.00	-	-	6,680.00	-
e19	Rashod	Porez na lične dohodke pružalaca usluga	2,997.50	1,327.50	-	-	1,670.00	-
e20	Rashod	Profesionalne usluge	55,344.27	26,122.49	4,075.00	250.00	533.60	24,363.18
e21	Rashod	Usluge održavanja imovine	1,838.20	329.20	250.00	750.00	509.00	-
e22	Rashod	Usluge za zaštitu imovine i vlasništva	255,754.96	6,150.12	3,801.60	120,589.98	85,743.64	39,469.62
e23	Rashod	Avansna isplata za službena putovanja	-	-	-	-	-	-
e24	Rashod	Službena putovanja	494.98	-	-	-	-	494.98
e25	Rashod	Plaćanje zakupa (Bruto)	6,121.60	1,280.00	-	4,045.60	796.00	-
e26	Rashod	Plaćanje zakupa (NETO od poreza na zakup)	35,735.57	30,080.10	-	2,831.79	2,823.68	-
e27	Rashod	Roba	1,825.76	1,825.76	-	-	-	-
e28	Rashod	Roba u tranzitu pre likvidacije	-	-	-	-	-	-
e29	Rashod	Usluge	2,770.80	1,840.80	-	-	930.00	-
e30	Rashod	Voda	2,299.67	-	-	1,884.11	415.56	-
e31	Rashod	Struja	31,688.36	-	74.26	2,465.09	28,944.91	204.10
e32	Rashod	Rasipanje	360.24	-	-	360.24	-	-
e33	Rashod	Telekomunikacije(Internet, telefon)	6,222.15	-	-	90.93	6,131.22	-
e34	Rashod	Porez zadržan na plaćanje zakupa	2,995.21	2,579.73	-	18.30	397.18	-
e35	Rashod	Porez plaćen na primljeni zakup	5,799.20	-	-	4,391.78	-	1,407.42
e36	Rashod	Opštinski porez na imovinu	14,242.00	-	14,242.00	-	-	-
e37	Rashod	Porez na kamatu u toku likvidacije	-	-	-	-	-	-
e38	Rashod	Korporativni porez	-	-	-	-	-	-
e39	Rashod	PDV plaćen PUKu	514,856.12	-	500,290.46	175.50	14,390.16	-
e40	Rashod	Troškovi reorganizacije dešavane u toku likvidacije	-	-	-	-	-	-

e41	Raspodela	Obezbedjeni poverioci	-	-	-	-	-	-
e42	Raspodela	Vlasničko potraživanje imovine	-	-	-	-	-	-
e43	Raspodela	Zarade (neto) Povlašćeni poverioci 3 plate	-	-	-	-	-	-
e44	Raspodela	Porez na lični dohodak (povlašćeni poverioci tri plate)	-	-	-	-	-	-
e45	Raspodela	Penzijski doprinos (za povlašćene poverioce 3 plate)	-	-	-	-	-	-
e46	Raspodela	Plaćanje otpremnine (neto) povlašćeni poverioci	21.681.46	13.135.70	-	-	-	8.545.76
e47	Raspodela	Porez na lični dohodak (plaćanje otpremnine povlašćenim poveriocima)	-	-	-	-	-	-
e48	Raspodela	Penzijski doprinos (za povlašćene poverioce plaćanje otpremnine)	-	-	-	-	-	-
e49	Raspodela	Zarade (neto) neobezbedjeni poverioci	1.483.10	843.35	-	-	-	639.75
e50	Raspodela	Porez na lični dohodak (plaćanje neobezbedjenim poveriocima)	-	-	-	-	-	-
e51	Raspodela	Penzijski doprinos neobezbedjenim poveriocima	927.53	-	-	-	-	927.53
e52	Raspodela	Pozajmice neobezbedjenih poverilaca	-	-	-	-	-	-
e53	Raspodela	Avansna primanja u gotovini od strane Dpa- neobezbedjeni poverioci	-	-	-	-	-	-
e54	Raspodela	Domaci snabdevači neobezbedjenih poverilaca	510.09	510.09	-	-	-	-
e55	Raspodela	Medjunarodni snabdevači neobezbedjenih poverilaca	-	-	-	-	-	-
e56	Raspodela	Porez na imovinu neobezbedjenih poverilaca	14.138.55	-	-	-	-	14.138.55
e57	Raspodela	Porez na zakup neobezbedjenih poverilaca	-	-	-	-	-	-
e58	Raspodela	Korporativni porez neobezbedjenih poverilaca	1.479.93	-	-	-	-	1.479.93
e59	Raspodela	PDV neobezbedjenih poverilaca	1.126.60	-	-	-	-	1.126.60
e60	Raspodela	Pretpostavljeni porez neobezbedjenih poverilaca	-	-	-	-	-	-
e61	Raspodela	Struja neobezbedjenih poverilaca	1.779.89	383.58	-	-	-	1.396.31
e62	Raspodela	Voda neobezbedjenih poverilaca	670.25	-	-	-	-	670.25
e63	Raspodela	Rasipanje neobezbedjenih poverilaca	-	-	-	-	-	-
e64	Raspodela	Telekomunikacija i internet neobezbedjenih poverilaca	567.79	552.30	-	-	-	15.49
e65	Raspodela	Ostalo neobezbedjenih poverilaca	775.00	-	-	-	-	775.00
e66	Raspodela	Vlasnička potraživanja, deoničari, donatori, učesnici, partneri u DPu	-	-	-	-	-	-
e67	Raspodela	Suficit vladi Kosova	-	-	-	-	-	-

Table 8.6:

Šifra	Tabela 6:	UKUPNO - VREMENSKOG DEPOZITA	22,783,395.02 €	8,249,727.16 €	2,886,068.12 €	4,314,387.10 €	5,891,182.73 €	1,442,029.91 €
e68	Oročena štednja	oročena štednja 1 mesec	-	-	-	-	-	-
e69	Oročena štednja	oročena štednja 2 mesec	-	-	-	-	-	-
e70	Oročena štednja	oročena štednja 3 mesec	-	-	-	-	-	-
e71	Oročena štednja	oročena štednja 4 mesec	-	-	-	-	-	-
e72	Oročena štednja	oročena štednja 5 mesec	-	-	-	-	-	-
e73	Oročena štednja	oročena štednja 6 mesec	7,355,809.48	2,683,649.02	817,005.69	1,546,549.83	1,877,465.16	431,139.78
e74	Oročena štednja	oročena štednja 7 mesec	-	-	-	-	-	-
e75	Oročena štednja	oročena štednja 8 mesec	-	-	-	-	-	-
e76	Oročena štednja	oročena štednja 9 mesec	-	-	-	-	-	-
e77	Oročena štednja	oročena štednja 10 mesec	-	-	-	-	-	-
e78	Oročena štednja	oročena štednja 11 mesec	-	-	-	-	-	-
e79	Oročena štednja	oročena štednja 12 mesec	15,427,585.54	5,566,078.14	2,069,062.43	2,767,837.27	4,013,717.57	1,010,890.13
e80	Oročena štednja	oročena štednja različiti dani	-	-	-	-	-	-
	Oročena štednja	U TRANZITU oročena štednja koja daspeva ali se još ne vraća na individualne račune	-	-	-	-	-	-
	Oročena štednja	U TRANZITU kamate oročene štednje za deponovanje koje još nisu prispele za vraćanje na individualne račune	-	-	-	-	-	-

Table 8.7:

Šifra	Tabela 6:	UKUPNO - TRENUTNE INVESTICIJE U VLADINE TREZORSKE ZAPISE	-	-	-	-	-	-
e81	Trezorski zapisi	Ulaganje u Vlade trezorske zapise	-	-	-	-	-	-

## ISPLATE ZA RADNIKE DP-ca

izveštaji potpisan 22-Jan-14  
za period od 31-Dec-13

Tabla 9

<b>Tabela 4: REZIME PLAĆANJA RADNICIMA (BSPK) 20% od prihoda privatizacije, likvidacije i povereničkim računima DP</b>		<b>IZNOS</b>
<b>1+5+sum(8:13)</b>	<b>UKUPNO plaćenih radnika</b>	<b>80,139,454.10 €</b>
<b>1=2+3+4</b>	<b>Isplate iz prihoda privatizacije</b>	<b>72,447,618.09</b>
2	Isplate iz običnih spin of prihoda	53,304,483.67
3	Isplate od prihoda posebnih spin ofova	13,069,034.05
4	Isplate iz ostavriavanja prava radnika (privatizacioni prihodi)	6,074,100.37
<b>5=6+7</b>	<b>Isplate iz likvidacionih prihoda</b>	<b>7,337,267.52</b>
6	Isplate iz likvidacionih prihoda (direktno sa likvidacionih računa)	7,337,267.52
7	Isplate iz ostvarivanja prava radnika (likvidacioni prihoda)	-
8	Plaćeno direktno od povereničkih računa DP	11,249.70
9	Plaćeno od Sredstava za Radnike (Prinosa u povereničkim računima DP)	<b>343,318.79</b>
10	Plaćeno direktno od Računa za Depozit za Ponudu u Privatizaciji	-
11	Plaćeno direktno od Tarife za Predaju Ponude u Privatizaciji	-
12	Plaćeno direktno od Računa za Depozit Ponude u Likvidaciji	-
13	Plaćeno direktno od Tarife za Registraciju u Likvidaciji	-

<b>Tabela 4a: UKUPNO prebaćenih u povereničkih računa prava radnika</b>	<b>34,023,176.29 €</b>
Ostvarivanja prava radnika na povereničke račune radnika iz privatizacionih prihoda	30,712,027.55
Ostvarivanja prava radnika prebaćenih povereničke račune radnika iz LIKVIDACIONIH prihoda	3,311,148.74
Ostavriavanja prava radnika prebaćena na povereničke račune radnika sa prihoda od povereničkog novca DPa	5,874.24

Avni J. Jashari, CA, CFE, IS  
Direktor za finansije i budžet  
Kosovska agencija za privatizaciju

22-Jan-14

Adem Selishta  
Šef jedinice za upravljanje fondovir  
Kosovska agencija za privatizaciju

22-Jan-14

izveštaj potpisan 22-Jan-14  
za period od 31-Dec-13

Tabla 10

KAMATA ZARADJENA NA KAPOVIM RAČUNIMA U CBK	Iznos
1 Novac poverenika privatizacije	24,469,435.77
2 Novac poverenika likvidacije	8,278,888.04
3 Poverenički novac DPa	383,655.12
4 Komercijalizovani poverenički novac DPa	290,464.74
5 Ostvarivanje prava radnika DPa	198,217.01
6 Deponovane ponude za privatizaciju	602,080.21
7 Taksa za podnošenje tendera	79,535.30
8 Deponovane ponude za likvidaciju	84,881.42
9 Taksa za registraciju likvidacije	4,353.53
10 Depozit za komisiju za razmatranje likvidacije	85.87
11 Osnovno kapital KAPa	118,972.16
12 Rezervni fond KAPa	117,175.50
13 Novac donatora	467.25
14 Administrativna Tarifa KAPa	67,110.06
15 Ulaganje u Vladine trezorske zapise	-
<b>UKUPNO ZARADJENA KAMATA (od jula 2003 do danas)</b>	<b>34,695,321.98 €</b>

Tabela 1a: Vrsta računa u CBK	Br. Aktivnih računa	Br. Zatvorenih računa	Otvoreno
Računi za novac poverenika privatizacije	822	122	944
Računi za novac poverenika likvidacije	313	5	318
Poverenički novac DPa	152	9	161
Komercijalizovani poverenički novac DPa	16	1	17
Računi ostvarivanja prava radnika DPa	250	2	252
Deponovane ponude za privatizaciju	1	0	1
Taksa za podnošenje tendera	1	0	1
Deponovane ponude za likvidaciju	1	0	1
Taksa za registraciju likvidacije	1	0	1
Depozit za komisiju za razmatranje likvidacije	1	0	1
Povelja KAPa	1	0	1
Rezervni fond KAPa	1	0	1
Novac donatora	1	0	1
Administrativna tarifa KAPa	1	0	1
Računi oročene štednje	13	0	13
Ulaganje u Vladine trezorske zapise	1	0	1
<b>UKUPAN broj računa u CBK</b>	<b>1576</b>	<b>139</b>	<b>1715</b>

OD 2003 DO IZVEŠTAJNOG PERIODA

31-Dec-13

Tabla 11

**BROJ TRANSAKCIJA NA OSNOVU VRSTE RAČUNA**

Kreditirani iznos <b>Vrsta računa KAPa</b>	Tip transakcije KAPa			
	<b>Trošak</b>	<b>Prihod</b>	<b>Prihod od kamata</b>	<b>Ukupno</b>
Komercijalizacija	415	363	1,479	<b>2,257</b>
Donatori	18	17	89	<b>124</b>
Ostvarivanje prava radnika	777	1,178	2,482	<b>4,437</b>
Likvidacija	10,428	6,678	12,903	<b>30,009</b>
Deponovane ponude za likvidaciju	4,282	2,481	122	<b>6,885</b>
Naknada za registraciju likvidacije	146	2,591	117	<b>2,854</b>
Depozit komisije za razmatranje likvidacije	121	134	30	<b>285</b>
Osnivački kapital KAPa	26	21	153	<b>200</b>
Rezervni fond KAPa	60	211	114	<b>385</b>
Privatizacija	16,715	13,254	57,583	<b>87,552</b>
Deponovane ponude za privatizaciju	9,453	5,296	157	<b>14,906</b>
Naknada za podnošenje tendera za privatizaciju	380	5,187	151	<b>5,718</b>
Poverenički novac DPa	2,159	2,630	5,970	<b>10,759</b>
Oročena štednja	12,638	13,822	24,403	<b>50,863</b>
Administrativna tarifa KAPa	237	1,360	10	<b>1,607</b>
<b>UKUPNO</b>	<b>57,855</b>	<b>55,223</b>	<b>105,763</b>	<b>218,841</b>

OD JANUARA 2013 DO IZVEŠTAJNOG PERIODA

31-Dec-13

**BROJ TRANSAKCIJA NA OSNOVU VRSTE RAČUNA**

Kreditirani iznos <b>Vrsta računa KAPa</b>	Tip transakcije KAPa			
	<b>Trošak</b>	<b>Prihod</b>	<b>Prihod od kamata</b>	<b>Ukupno</b>
Komercijalizacija				-
Donatori				-
Ostvarivanje prava radnika	31	74		<b>105</b>
Likvidacija	2,062	906		<b>2,968</b>
Deponovane ponude za likvidaciju	984	565		<b>1,549</b>
Naknada za registraciju likvidacije	30	565		<b>595</b>
Depozit komisije za razmatranje likvidacije		1		<b>1</b>
Osnivački kapital KAPa				-
Rezervni fond KAPa	1	22		<b>23</b>
Privatizacija	1,257	123		<b>1,380</b>
Deponovane ponude za privatizaciju	292	228		<b>520</b>
Naknada za podnošenje tendera za privatizaciju	7	223		<b>230</b>
Poverenički novac DPa	185	501		<b>686</b>
Oročena štednja	3	1,203		<b>1,206</b>
Administrativna tarifa KAPa	221	136		<b>357</b>
<b>UKUPNO</b>	<b>5,073</b>	<b>4,547</b>	-	<b>9,620</b>

## BROJ TRANSAKCIJA NA OSNOVU VRSTE RAČUNA

31-Dec-13

Br.	Tip transakcije KAPa	2003-2013	2013	2012	2011	2010	2009	2008	2007	2006	2005	2004	2003
		UKUPNO	UKUPNO	UKUPNO	UKUPNO	UKUPNO	UKUPNO	UKUPNO	UKUPNO	UKUPNO	UKUPNO	UKUPNO	UKUPNO
1	Privatizacija	87,552	1,380	16,969	26,653	14,707	8,487	6,618	6,708	4,078	1,352	429	171
2	Likvidacija	30,009	2,968	6,506	9,041	4,560	2,571	2,256	1,721	384	2	-	-
3	Poverenički novac DPa	10,759	686	2,100	3,038	1,780	1,183	976	694	186	60	56	-
4	Komercijalizacija	2,257		444	729	443	279	245	117	-	-	-	-
5	Ostvarivanje prava radnika	4,437	105	1,792	1,746	551	109	73	61	-	-	-	-
6	Deponovane ponude za privatizaciju	14,906	520	815	1,035	1,069	1,114	603	3,194	3,518	2,147	656	235
7	Naknada za podnošenje tendera za privatizaciju	5,718	230	324	428	467	377	190	1,225	1,301	849	138	189
8	Deponovane ponude za likvidaciju	6,885	1,549	1,493	1,111	1,316	80	409	677	244	6	-	-
9	Naknada za registarciju likvidacije	2,854	595	857	431	535	17	22	263	128	6	-	-
10	Depozit komisije za razmatranje likvidacije	285	1	22	218	41	3	-	-	-	-	-	-
11	Osnivački kapital KAPa	200		28	52	29	16	18	14	14	15	13	1
12	Rezervni fond KAPa	385	23	81	92	43	60	16	15	55	-	-	-
13	Donatori	124		21	40	29	15	13	6	-	-	-	-
14	Oročena štednja	50,863	1,206	16,231	21,965	11,461							
15	Administrativna tarifa KAPa	1,607	357	1,250									
	<b>UKUPNO</b>	<b>218,841</b>	<b>9,620</b>	<b>48,933</b>	<b>66,579</b>	<b>37,031</b>	<b>14,311</b>	<b>11,439</b>	<b>14,695</b>	<b>9,908</b>	<b>4,437</b>	<b>1,292</b>	<b>596</b>



PREGLED INFORMACIJA ZA UPRAVU OD

31-Dec-13

Tabla 12

	Poslednji datum 31-Dec-13	Informacija od 31-Dec-12	Informacija od 31-Dec-11	Informacija od 31-Dec-10	Informacija od 31-Dec-09	Informacija od 31-Dec-08	Informacija od 1-Jul-08	Informacija od 31-Dec-07	Informacija od 31-Dec-06	Informacija od 31-Dec-05
1 Broj DP stavljenih na tender	406	343	306	285	258	245	244	243	187	128
2 Broj Novih preduzeća stavljenih na tender	834	738	689	630	558	514	506	504	348	-
3 Broj potpisanih ugovora o prodaji	<b>738</b>	<b>708</b>	644	579	521	418	418	345	216	84
3a Ugovor OSO potpisani	712	682	619	554	497	394	394	323	200	79
3b Ugovori PSO potpisani	26	26	25	25	24	24	24	22	16	5
4 Broj ugovora o prodaji "u pripremi" - (Imenovan odredbeni pobednik )	<b>34</b>	<b>34</b>	45	57	48	96	79	146	85	65
4a Procenjeni ugovori OSO u pripremi	34	34	45	57	47	94	77	142	83	62
4b Procenjeni ugovori PSO u pripremi	-	-	-	-	1	2	2	4	2	3
5=3+4 Broj potpisanih/u pripremi ugovora	<b>772</b>	<b>742</b>	689	636	569	514	497	491	301	149
5a Broj OSO (potpisani & u pripremi; 3a i 4a)	746	716	664	611	544	488	471	465	283	141
5b Broj PSO (potpisani & u pripremi; 3b i 4b)	26	26	25	25	25	26	26	26	18	8
6* Ukupan prihod dobijen privatizacijom i uložen u banku [Σ(6c:6g)]	€ 595,874,153	€ 574,353,214	557,139,162	501,000,042	429,843,971	387,645,810	383,880,547	362,607,873	267,784,767	-
6a Pravo likvidacije (prihodi od privatizacije)	446,905,615	430,764,910	417,854,372	400,800,033	343,875,177	310,116,648	307,104,437	289,776,059	214,227,814	-
6b Pravo radnika (prihodi od privatizacije)	119,174,831	114,870,643	111,427,832	100,200,008	85,968,794	77,529,162	76,776,109	72,444,015	53,556,953	21,957,440
6c Od kojih je plaćeno BSPK-u putem prihoda od privatizacije	72,447,618	64,359,323	45,941,956	31,942,161	19,220,920	18,050,564	15,567,824	15,259,671	9,867,284	-
6d Balans prenosa na radnike koji imaju pravo na primanje, minus dalji prenos na BSPK	24,637,927	28,579,628	19,739,656	9,277,988	120,991	135,404	135,404	271,381	-	-
6b-6c Preostalo da se prenosi u BSPK (prihodi od privatizacije)	46,727,213	50,511,320	65,485,877	68,257,847	66,747,874	59,478,598	61,208,286	57,184,344	43,689,670	21,957,440
6e Prenos na račune likvidacije (75% određenih privatizacionih prodaja)	345,938,781	240,967,342	211,231,900	180,538,334	150,152,515	107,885,082	107,880,628	74,764,872	672,894	-
6f Prenos u administrativnu tarifu agencije (5% određenih privatizacionih prodaja)	28,804,965	28,804,965	-	-	-	-	-	-	-	-
6g Preostali novac od privatizacije u banci	812,500	811,250	758,750	707,250	630,000	427,500	427,500	333,750	188,750	-
6h+6i Preostali novac od privatizacije u banci (tekuci racuni i racuni orocenja)	122,250,942	210,830,705	279,466,900	278,534,309	259,719,544	261,147,260	259,869,191	271,978,199	257,244,590	-
6h Preostali novac od privatizacije u banci (u tekucim racunima)	113,154,007	210,830,705	128,866,638	49,331,573	259,719,544	261,147,260	259,869,191	271,978,199	257,244,590	-
6i Preostali novac od privatizacije u banci (u racunima orocenja)	9,096,935	-	150,600,263	229,202,736	-	-	-	-	-	-
7 Procenjen Iznos potpisanih ugovora o prodaji i ugovora u pripremi	€ 588,584,655	€ 564,990,265	543,698,367	512,651,231	442,382,713	401,626,032	391,106,893	381,847,107	283,232,968	-
7a Iznos potpisanih OSO ugovora o prodaji	476,622,353	452,079,635	432,121,399	373,952,508	304,628,533	260,646,958	260,646,958	218,415,081	163,513,329	-
7b Iznos potpisanih PSO ugovora o prodaji	92,938,595	92,938,595	91,826,495	91,826,495	91,723,495	91,723,495	91,723,495	90,994,556	78,486,002	-
7c Procenjena iznos OSO ugovora o prodaji koji su u pripremi	19,023,707	19,972,035	19,750,473	46,872,228	45,927,685	44,997,579	34,478,440	70,465,531	39,463,637	62,000,000
7d Procenjeni iznos PSO ugovora o prodaji koji su u pripremi	-	-	-	-	103,000	4,258,000	4,258,000	1,971,939	1,770,000	36,000,000
8 Iznos dogovorenih ugovornih investicija za PSO-e	€198,511,440	€199,052,564	196,292,564	196,292,564	196,342,564	196,342,564	196,342,564	191,342,564	121,842,564	45,987,564
9 Broj radnika PSO koji se moraju zaposliti na osnovu potpisanog ugovora	7,913	8,622	8,195	8,195	8,114	8,114	8,114	8,034	6,306	1,584
10 Iznos investicija PSO - novi vlasnik oslobođen od izveštajnih obaveza	€157,815,673	€152,054,476	150,264,911	110,008,174	80,165,094	2,001,531	2,001,531	-	-	-
11 Broj radnika zaposlenih PSO - novi vlasnik oslobođen od izveštajnih obaveza	5,563	5,302	5,066	4,005	2,846	323	323	-	-	-
12 Iznos investicija PSO - izvršen Opoziv akcija	3,791,398	3,791,398	1,666,265	1,666,265	1,666,265	-	-	-	-	-
13 Broj radnika zaposlenih PSO - izvršen opoziv akcija	1,051	1,051	500	500	500	-	-	-	-	-
14 Iznos ulaganja PSO pod procenom	€10,715,366	€15,253,625	16,969,843	49,070,905	62,069,032	119,716,976	97,006,141	90,983,335	25,451,535	-
15 Broj radnika zaposlenih PSO pod procenom	446	904	1,537	2,608	3,231	6,515	6,044	6,165	2,639	-

16 Broj investitora trenutno u bazi podataka (prekvalifikovani & ostali)	21,055	18,669	16,820	14,807	11,810	10,018	9,546	9,426	6,578	-
16a Broj prekvalifikovanih investitora	4,896	4,381	3,986	3,582	3,024	2,792	2,703	2,675	1,907	1,009
16b Broj ostalih registrovanih investitora	16,159	14,288	12,834	11,225	8,786	7,226	6,843	6,751	4,671	1,242
17 Broj odobrenih DP-a za likvidaciju	278	179	179	176	120	120	120	113	76	-
17a DP direktno poslato na likvidaciju ( tačka 13a je uključena u tački 13 )	94	15	15	15	9	9	9	-	-	-
18 Broj lansiranih prodaja sa likvidacijom	502	384	242	178	106	106	106	107	-	-
18a Broj prodaja sa likvidacijom (potpisana)	391	298	200	142	101	36	36	36	-	-
18b Broj prodaja sa likvidacijom (u pripremi)	111	86	42	36	5	70	70	78	-	-
19 Procena ugovora potpisanih likvidacionih prodaja	€ 69,816,307	€ 61,898,588	42,393,468	27,298,462	17,268,218	4,293,164	4,293,164	3,797,992	-	-
20 Procenjen iznos ugovora likvidacionih prodaja koji su u pripremi	€ 18,180,192	€ 11,260,171	12,048,474	5,685,605	1,214,450	14,189,134	14,189,134	8,320,138	-	-
21 Ukupan poverenički likvidacioni novac, primljen u banku	€ 75,972,318	€ 62,692,521	51,338,140	28,580,413	18,502,667	11,095,529	11,095,529	8,103,552	1,976,725	-
22 Isplaćeno BSPK-u iz prihoda dobijenih putem likvidacije	€ 7,337,268	€ 5,642,411	2,805,069	1,484,965	999,850	85,079	85,079	85,079	57,756	-
23 Broj DP-a kod kojih je proces likvidacije završen	4	3	-	-	-	-	-	-	-	-
24 Broj Preliminarnih Lista Radnika DP-a (žalbe na čekanju u KAP)	1	19	11	105	101	41	41	41	-	-
25 Broj Krajnjih Lista Radnika DP-a (žalbe na čekanju u Posebnoj Komori)	228	206	166	53	27	7	7	7	-	-
26 Broj radnih lista DP-a odobren od strane posebne komore i isplaćen	78	70	66	66	66	65	59	58	35	-
6c+22 Ukupno placeno u BSPK (od privatizacije, likvidacije i povereničkim računima DP)	€80,128,204	€70,012,984	€48,747,025	€33,427,126	€20,220,769	€18,135,644	€15,652,903	€15,344,750	€9,925,040	

Objašnjenje:

OSO - Običan spin off; PSO - Poseban spin off

\* Uključuje interes zarađen na računima

\*\*Na osnovu informacija dobijenih od strane odeljenja KAP-a.

Ovaj PIU je pripremljen\*\* i rukovođen od strane:

Avni J. Jashari, CA, CFE, IS  
Direktor za finansije i budžet  
Kosovska agencija za privatizaciju

Potpisano:

20-Jan-14

datum usklađivanja povereničkih računa

## FINANSIJSKA IZJAVA PRIVATIZACIONIH RAČUNA

## POVERENIČKI RAČUNI PRIVATIZACIJE

aktivnih računa do kraja perioda izveštavanja

822

Tabla 13

## BILANS NOVČANOG TOKA

	od	1-Jul-03	1-Jul-03	1-Jul-03	god. 2013	god. 2012
	do	31-Dec-13	31-Dec-12	31-Dec-11		

## Dodatak: Bilans priliva (tekući računi)

1 pi1 - prodajna cena	546,791,692.64	529,760,235.38	515,839,495.14	17,031,457.26	13,920,740.24
2 pi2 - zarađen interes	24,469,435.77	24,469,664.53	23,251,096.16	(228.76)	1,218,568.37
3 pi3 - Registracija novih preduzeca prebačena od strane ponuđača	1,250.00	-	-	1,250.00	-
4 pi4 - Depozit iz računa depozita ponude	24,670,000.00	23,027,500.00	20,237,500.00	1,642,500.00	2,790,000.00
5 pi5 - prodajna cena prebačena sa računa depozita ponude	-	-	-	-	-
6 pi6 - prodajna cena prebačena sa cene predaje ponude	-	-	-	-	-
7 pi7 - pogrešan upravni transfer od strane banke	358,271.09	358,271.09	358,271.09	-	-
8 pi8 - otkupna suma placena pogrešno u privatizaciji	196,656.64	-	-	196,656.64	-
9 pi9 - transfer sa drugih poverenih računa do zrelostioročene štednje	(2.00)	(2.00)	881,210.66	-	(881,212.66)
<b>Ukupan priliv (tekući računi)</b>	<b>596,487,304</b>	<b>577,615,669</b>	<b>560,567,573</b>	<b>18,871,635</b>	<b>17,048,096</b>

## Oduzeti: Bilans odliva (tekući računi)

1 pe1 - bankarski troškovi	57,140.23	57,106.33	57,019.73	33.90	86.60
2 pe2 - registracija novog preduzeca prebačena na MFE	812,500.00	811,250.00	758,750.00	1,250.00	52,500.00
3 pe3 - Administrativna tarifa agencije (5% od prodaje privatizacije)	29,786,385.02	28,804,965.14	-	981,419.88	28,804,965.14
4 pe4 - 20% privatizacije nastavljeno prebačeno na BSPK	66,373,517.72	63,719,451.23	45,666,854.51	2,654,066.49	18,052,596.72
5 pe5 - deo od 20% privatizacije prebačeno zaposlenima na račun	30,712,027.55	29,219,500.04	20,014,757.12	1,492,527.51	9,204,742.92
6 pe6 - 75% privatizacije prebačeno na likvidaciju	345,938,780.93	240,967,341.99	211,231,900.22	104,971,438.94	29,735,441.77
7 pe7 - transfer interesa na drugi povereni račun	695.61	695.61	695.61	-	-
8 pe8 - transfer na KAP rezervni fond	-	-	-	-	-
9 pe9 - transfer prodajne cene drugim poverenim računima privatizacije	-	313,533.41	313,533.41	(313,533.41)	-
10 pe10 - Korekcija pogrešnog upravnog transfera od strane banke	358,158.29	358,158.29	358,158.29	-	-
11 pe11 - korekcija tarife prodajne cene sa računa depozita ponude	-	1,165,805.15	1,165,805.15	(1,165,805.15)	-
12 pe12 - pogrešno prenet depozit iz privatizacije ponuđacima	-	1,150,000.00	1,150,000.00	(1,150,000.00)	-
13 pe13 - provajderi usluga placeni pogrešno sa računa privatizacije	750.00	750.00	750.00	-	-
14 pe14 - prenos sume od otkupa na ispravni račun	196,406.64	196,406.64	196,406.64	-	-
15 pe15 - transfer drugim poverenim računima privremeno do zrelosti oročene štednje	-	-	186,042.20	-	(186,042.20)
16 pe16 - transfer trecoj strani u ime drugih poverenih računa privremeno do zrelosti oročene štednje	-	-	-	-	-
<b>Ukupan odliv (tekući računi)</b>	<b>474,236,362</b>	<b>366,764,964</b>	<b>281,100,673</b>	<b>107,471,398</b>	<b>85,664,291</b>
<b>Bilans protoka novca (priliv-odliv)</b>	<b>122,250,942</b>	<b>210,850,705</b>	<b>279,466,900</b>	<b>(88,599,763)</b>	<b>(68,616,195)</b>

## FINANSIJSKA IZJAVA PRIVATIZACIONIH RAČUNA

**Bilans računa vremenskog depozita**

17 pe17 - oročena štednja 1 mesec	132,085,766.08	132,085,766.08	112,085,766.08	-	20,000,000.00
18 pe18 - oročena štednja 2 meseca	(47,152,907.06)	(47,152,907.06)	-	-	(47,152,907.06)
19 pe19 - oročena štednja 3 meseca	(2,402,504.44)	(2,402,504.44)	30,009,688.60	-	(32,412,193.04)
20 pe20 - oročena štednja 4 meseci	-	-	-	-	-
21 pe21 - oročena štednja 5 meseci	27,152,907.06	27,152,907.06	53,753,406.06	-	(26,600,499.00)
22 pe22 - oročena štednja 6 meseci	(15,172,068.95)	(19,816,259.47)	(6,441,467.59)	4,644,190.52	(13,374,791.88)
23 pe23 - oročena štednja 7 meseci	-	-	-	-	-
24 pe24 - oročena štednja 8 meseci	-	-	-	-	-
25 pe25 - oročena štednja 9 meseci	(49,853,965.44)	(49,853,965.44)	(28,608,286.44)	-	(21,245,679.00)
26 pe26 - oročena štednja 10 meseci	-	-	-	-	-
27 pe27 - oročena štednja 11 meseci	-	-	-	-	-
28 pe28 - oročena štednja 12 meseci	4,971,023.01	518,278.39	30,332,471.02	4,452,744.62	(29,814,192.63)
29 pe29 -oročena štednja različiti dani	(40,531,315.13)	(40,531,315.13)	(40,531,315.13)	-	-

<b>Ukupno - vremenskog depozita</b>	<b>9,096,935</b>	<b>(0)</b>	<b>150,600,263</b>	<b>9,096,935</b>	<b>(150,600,263)</b>
-------------------------------------	------------------	------------	--------------------	------------------	----------------------

<b>1</b>	<b>Bilans tekućih računa</b>	<b>113,154,007</b>	<b>210,850,705</b>	<b>128,866,638</b>
2	Bilans računa vremenskog depozita	9,096,935	(0)	150,600,263
3	vremenski depoziti u tranziciji			
<b>4</b>	<b>ukupni vremenski depoziti</b>	<b>9,096,935</b>	<b>(0)</b>	<b>150,600,263</b>
<b>5=1+4</b>	<b>BILANS RAČUNA (tekući i vremenski depoziti)</b>	<b>122,250,942</b>	<b>210,850,705</b>	<b>279,466,900</b>
	za period od	<b>31-Dec-13</b>	<b>31-Dec-12</b>	<b>31-Dec-11</b>

Avni J. Jashari, CA, CFE, IS  
Direktor za finansije i budžet  
Kosovska agencija za privatizaciju

22-Jan-14

Adem Selishta  
Šef jedinice za upravljanje fondovima  
Kosovska agencija za privatizaciju

22-Jan-14

## FINANSIJSKA IZJAVA LIKVIDACIONIH RAČUNA

## POVERENIČKI RAČUNI LIKVIDACIJE

aktivnih računa do kraja perioda izveštavanja

313

Tabla 14

## BILANS NOVČANOG TOKA

od	1-Jul-03	1-Jul-03	1-Jul-03	god. 2013	god. 2012
do	31-Dec-13	31-Dec-12	31-Dec-11		

## Dodatak: Bilans priliva (tekući računi)

1 i1 - likvidaciona prodaja	70,896,212.57	58,458,470.56	49,435,464.13	12,437,742.01	9,023,006.43
2 i2 - Zarađena kamata	8,278,888.04	8,278,888.04	7,113,270.29	-	1,165,617.75
3 i3 - Depoziti prebačeni sa računa deponovane ponude	5,076,105.00	4,234,050.00	1,930,500.00	842,055.00	2,303,550.00
4 i4 - Dolazeći PDV	532,714.35	532,714.35	532,714.35	-	-
5 i5 - vraćen PDV od PUK	-	-	-	-	-
6 i6 - Transfer od 75%od prodaje privatizacije	345,938,780.93	240,967,341.99	211,231,900.22	104,971,438.94	29,735,441.77
7 i7 - transfer SOE povereničkog novca	2,647,535.18	2,607,983.95	2,745,027.15	39,551.23	(137,043.20)
8 i8 - Transfer novčanih depozita	23,028.70	23,028.70	23,028.70	-	-
9 i9 - Transfer sa SOE bankovnih računa	174,953.81	174,953.81	174,953.81	-	-
10 i10 - Priznanice od SOE dužnika	-	-	-	-	-
11 i11 - Priznanice od SOE akcija u drugim kompanijama	-	-	-	-	-
12 i12 - Prihodi od iznajmljivanja	1,164,799.90	732,874.66	630,014.56	431,925.24	102,860.10
13 i13 - Drugi prihodi	10,780.62	10,680.62	3,668.12	100.00	7,012.50
14 i14 - Ostvareni prihodi od povraćaja dobara u tranzitu	-	-	-	-	-
15 i15 - Ostvareni prihodi od uplaćenih avansa koji su vraćeni od drugih preduzeća za avans koji je ostvaren pre likvidacije	-	-	-	-	-
16 i16 - transfer sa drugih povereničkih računa do dospeća oročenih štednji	-	-	26,496.73	-	(26,496.73)
<b>Ukupan priliv (tekući računi)</b>	<b>434,743,799</b>	<b>316,020,987</b>	<b>273,847,038</b>	<b>118,722,812</b>	<b>42,173,949</b>

## Oduzeti: Bilans odliva (tekući računi)

1 e0-Preostali fondovi Vlade Kosova- član 19.3.3 zakona KAP-a	28,934,282.32	28,934,282.32	-	-	28,934,282.32
2 e1 - Bankarske takse	7,756.52	7,499.62	7,433.92	256.90	65.70
3 e2 - Transfer na zaposlene (BSPK)	7,337,267.52	5,642,411.32	2,805,069.17	1,694,856.20	2,837,342.15
4 e3 - Transfer na zaposlene (zadržavanje)	3,311,148.74	2,142,829.35	1,107,211.98	1,168,319.39	1,035,617.37
5 e4 - Administrativna tarifa agencije (5% od likvidacione prodaje)	3,610,089.68	3,133,167.03	-	476,922.65	3,133,167.03
6 e4a - Administrativna tarifa Agencije (5% od kamate na bankovnom računu likvidacije)	413,944.38	413,944.38	-	-	413,944.38
7 e5 - Uplate avansa ostvarenih od SOE tokom likvidacije	-	-	-	-	-
8 e6 - Troškovi oglašavanja	387,153.81	387,451.21	262,741.89	(297.40)	124,709.32
9 e7 - troškovi likvidacione prodaje imovine	1,659.00	1,659.00	300.00	-	1,359.00
10 e8 - Kancelarijski materijal, manji kancelarijski troškovi, poštarina	15,484.45	15,484.45	-	-	15,484.45
11 e9 - Skladište, prebacivanje SOE evidencije	1,087.60	1,087.60	-	-	1,087.60
12 e10 - AVANS za blagajnu za manje troškove likvidacije	(178.85)	(178.85)	(178.85)	-	-
13 e11 - ZATVORENA blagajna, stvarni troškovi za manje troškove likvidacije	60,699.70	60,699.70	54,472.92	-	6,226.78
14 e12 - Osigurani Kredit nakon reorganizacione peticije	-	-	-	-	-
15 e13 - Dodeljivanje naknada od strane Specijalne komore Vrhovnog suda	-	-	-	-	-
16 e14 - Troškovi suda	3,566.39	3,566.39	917.58	-	2,648.81
17 e15 - Troškovi administratora	-	-	-	-	-

## FINANSIJSKA IZJAVA LIKVIDACIONIH RAČUNA

18 e16 - Profesionalni pružaoci usluga (Autoritet Likvidacije)	3,055,529.86	-	-	3,055,529.86	-
19 e17 - Pružaoci usluga (Bruto uplate)	888,153.87	897,825.87	860,813.87	(9,672.00)	37,012.00
20 e18 - Pružaoci usluga (Neto uplate)	138,930.00	11,430.00	11,430.00	127,500.00	-
21 e19 - Porez ličnog dohotka za pružaocce usluga	2,997.50	2,997.50	2,997.50	-	-
22 e20 - Profesionalne službe	55,344.27	55,094.27	43,497.93	250.00	11,596.34
23 e21 - Služba za održavanje imovine	1,838.20	1,838.20	1,838.20	-	-
24 e22 - Služba za zaštitu imovine i sredstava	255,754.96	165,947.96	135,652.17	89,807.00	30,295.79
25 e23 - Uplata avansa za službena putovanja	-	-	-	-	-
26 e24 - Službena putovanja	494.98	494.98	494.98	-	-
27 e25 - Plaćena iznajmljivanja (Bruto)	6,121.60	6,121.60	6,121.60	-	-
28 e26 - Plaćena iznajmljivanja (Neto poreza na iznajmljivanje)	35,735.57	35,735.57	34,402.42	-	1,333.15
29 e27 - Roba	1,825.76	1,825.76	1,825.76	-	-
30 e28 - Roba u tranzitu pre likvidacije	-	-	-	-	-
31 e29 - Službe	2,770.80	930.00	930.00	1,840.80	-
32 e30 - Voda	2,299.67	1,727.26	1,727.26	572.41	-
33 e31 - Električna energija	31,688.36	30,941.38	30,941.38	746.98	-
34 e32 - Otpad	360.24	360.24	360.24	-	-
35 e33 - Telekomunikacija (Internet, telefon)	6,222.15	6,222.15	6,222.15	-	-
36 e34 - Zadržan porez na plaćeni zajam	2,995.21	2,995.21	2,863.36	-	131.85
37 e35 - Plaćeni porez na primljeni zajam	5,799.20	5,799.20	5,799.20	-	-
38 e36 - Opštinske takse za imovinu	14,242.00	14,242.00	14,242.00	-	-
39 e37 - Porez na kamatu tokom likvidacije	-	-	-	-	-
40 e38 - Korporativni porez	-	-	-	-	-
41 e39 - PDV plaćen PUK-u	514,856.12	514,856.12	514,856.12	-	-
42 e40 - Troškovi reorganizacije nastali tokom likvidacije	-	-	-	-	-
43 e41 - Osigurani poverioci	-	-	-	-	-
44 e42 - Vlasništvo potraživanja imovine	-	-	-	-	-
45 e43 - Plate (neto) Povlašćeni poverioci 3 plate	-	-	-	-	-
46 e44 - porez na lični dohodak (povlašćeni poverioci 3 plate)	-	-	-	-	-
47 e45 - Penzioni doprinos (za povlašćene poverioce 3 plate)	-	-	-	-	-
48 e46 - Otpremnina (neto) povlašćenih poverioca	21,681.46	21,681.46	21,681.46	-	-
49 e47 - Porez na lični dohodak (otpremnina povlašćenih poverioca)	-	-	-	-	-
50 e48 - Penzioni doprinos (za otpremninu povlašćenih poverioca)	-	-	-	-	-
51 e49 - Plate (neto) neosigurani poverioci	1,483.10	1,483.10	1,483.10	-	-
52 e50 - Porez na lični dohodak (plate neosiguranih poverioca)	-	-	-	-	-
53 e51 - Penzioni doprinos neosiguranih poverioca	927.53	927.53	927.53	-	-
54 e52 - Zajmovi Neosiguranih poverioca	-	-	-	-	-
55 e53 - Avansi primljeni u gotovom od SOE -Neosigurani poverioci	-	-	-	-	-
56 e54 - Domaći dobavljači Neosigurani poverioci	510.09	510.09	510.09	-	-
57 e55 - Međunarodni dobavljači Neosigurani poverioci	-	-	-	-	-
58 e56 - Porez na imovinu Neosigurani poverioci	14,138.55	14,138.55	14,138.55	-	-
59 e57 - Porez na zajam Neosigurani poverioci	-	-	-	-	-
60 e58 - Korporativni porez Neosigurani Poverioci	1,479.93	1,479.93	1,479.93	-	-
61 e59 - PDV Neosigurani poverioci	1,126.60	1,126.60	1,126.60	-	-
62 e60 - Paušalni porez Neosiguranih poverioca	-	-	-	-	-
63 e61 - Električna energija Neosigurani poverioci	1,779.89	1,779.89	1,779.89	-	-
64 e62 - Voda Neosigurani poverioci	670.25	670.25	670.25	-	-
65 e63 - Otpad neosigurani poverioci	-	-	-	-	-
66 e64 - Telekomunikacije i internet Neosigurani poverioci	567.79	567.79	567.79	-	-
67 e65 - Drugo neosigurani poverioci	775.00	775.00	775.00	-	-
68 e66 - Zahtevi vlasnika, akcionara, osnivača, učesnika, partnera u SOE	-	-	-	-	-
69 e67 - Suficit placen Vladi Kosova	-	-	-	-	-
<b>Ukupan odliv (tekući računi)</b>	<b>49,153,062</b>	<b>42,546,429</b>	<b>5,960,125</b>	<b>6,606,633</b>	<b>36,586,304</b>
<b>Bilans protoka novca (priliv-odliv)</b>	<b>385,590,737</b>	<b>273,474,558</b>	<b>267,886,913</b>	<b>112,116,180</b>	<b>5,587,645</b>

## FINANSIJSKA IZJAVA LIKVIDACIONIH RAČUNA

**Bilans računa vremenskog depozita**

70 e68 - oročena štednja 1mesec	84,393,455.98	84,393,455.98	84,393,455.98	-	-
71 e69 - oročena štednja 2 meseca	(27,001,631.63)	(27,001,631.63)	-	-	(27,001,631.63)
72 e70 - oročena štednja 3 meseca	(22,352,934.73)	(22,352,934.73)	17,066,403.31	-	(39,419,338.04)
73 e71 - oročena štednja 4 meseci	-	-	-	-	-
74 e72 - oročena štednja 5 meseci	(22,998,107.37)	(22,998,107.37)	(91,314.37)	-	(22,906,793.00)
75 e73 - oročena štednja 6 meseci	(8,978,187.78)	(16,333,997.26)	4,720,456.78	7,355,809.48	(21,054,454.03)
76 e74 - oročena štednja 7 meseci	-	-	-	-	-
77 e75 - oročena štednja 8 meseci	-	-	-	-	-
78 e76 - oročena štednja 9 meseci	(25,663,247.32)	(25,663,247.32)	(7,303,800.32)	-	(18,359,447.00)
79 e77 - oročena štednja 10 meseci	-	-	-	-	-
80 e78 - oročena štednja 11 meseci	-	-	-	-	-
81 e79 - oročena štednja 12 meseci	20,303,366.58	4,875,781.04	28,777,037.26	15,427,585.54	(23,901,256.22)
82 e80 - oročena štednja različiti dani	25,080,681.26	25,080,681.26	25,080,681.26	-	-

<b>Ukupno - vremenskog depozita</b>	<b>22,783,395</b>	<b>(0)</b>	<b>152,642,920</b>	<b>22,783,395</b>	<b>(152,642,920)</b>
-------------------------------------	-------------------	------------	--------------------	-------------------	----------------------

<b>1</b>	<b>Bilans tekućih računa</b>	<b>362,807,342</b>	<b>273,474,558</b>	<b>115,243,993</b>
2	Bilans računa vremenskog depozita	22,783,395	(0)	152,642,920
3	vremenski depoziti u tranziciji			(26,268.53)
<b>4</b>	<b>ukupni vremenski depoziti</b>	<b>22,783,395</b>	<b>(0)</b>	<b>152,616,651</b>
<b>5=1+4</b>	<b>BILANS RAČUNA (tekući i vremenski depoziti)</b>	<b>385,590,737</b>	<b>273,474,558</b>	<b>267,860,645</b>
	za period od	<b>31-Dec-13</b>	<b>31-Dec-12</b>	<b>31-Dec-11</b>

Avni J. Jashari, CA, CFE, IS  
Direktor za finansije i budžet  
Kosovska agencija za privatizaciju

22-Jan-14

Adem Selishta  
Šef jedinice za upravljanje fondovima  
Kosovska agencija za privatizaciju

22-Jan-14

## FINANSIJSKA IZJAVA NOVCA DP U POVERENJU

## NOVAC DP-a NA POVERENIČKIM RAČUNIMA

aktivnih računa do kraja perioda izveštavanja

152

Tabla 15

## BILANS NOVČANOG TOKA

	od do	1-Jul-03 31-Dec-13	1-Jul-03 31-Dec-12	1-Jul-03 31-Dec-11	god. 2013	god. 2012
<b>Dodatak: Bilans priliva (tekući računi)</b>						
1 si1 - zarađena kamata		383,655.12	383,655.12	356,479.90	-	27,175.22
2 si2 - primljen zajam		6,903,083.95	6,087,124.30	5,595,541.99	815,959.65	491,582.31
3 si3 - TAK prodaja putem konfiskacije SOE imovine		1,686,062.68	1,578,162.08	1,573,634.08	107,900.60	4,528.00
4 si4 - dividenda od vlasništva akcija SOE drugih preduzeca		22,140.84	22,140.84	22,140.84	-	-
5 si5 - prodaja akcija SOE u drugim preduzecima		450,593.92	450,593.92	450,593.92	-	-
6 si6 - Dolazni PDV od drugih preduzeca		75,812.11	75,812.11	75,812.11	-	-
7 si7 prodaja usluga		3,555.00	3,555.00	3,555.00	-	-
8 si8 - prodaja imovine od strane SOE		2,448,043.59	2,448,043.59	2,448,043.59	-	-
9 si9 - pogrešan transfer od strane banke		1,051.20	1,051.20	1,051.20	-	-
10 si10 - prodaja stvari od strane SOEs		309,718.60	91,562.00	91,562.00	218,156.60	-
11 si11 - transfer fondova iz drugih SOE fondova		2,680,656.82	2,680,656.82	2,148,487.59	-	532,169.23
12 si12 - kompenzacija za troškove napravljene iz Kosovskog Budžeta		52,807.00	52,807.00	52,807.00	-	-
13 si13 - pogrešan transfer trecim licima		-	-	-	-	-
14 si14 - privremen transfer iz drugih poverenih računa		188,432.85	188,432.85	217,797.76	-	(29,364.91)
15 si15- prodaja stanova od strane KAP-a		41,001.08	14,214.05	-	26,787.03	14,214.05
<b>Ukupan priliv (tekući računi)</b>		<b>15,246,615</b>	<b>14,077,811</b>	<b>13,037,507</b>	<b>1,168,804</b>	<b>1,040,304</b>
<b>Oduzeti: Bilans odliva (tekući računi)</b>						
1 se1 - SOE poveren novac prebacen u likvidaciji		2,640,743.68	2,601,192.45	2,738,097.32	39,551.23	(136,904.87)
2 se2 - bankarski troškovi		616.96	458.86	456.76	158.10	2.10
3 se3 - Administrativna tarifa agencije (5% od drugih prihoda SOE ako postoje)		246,107.20	246,107.20	-	-	246,107.20
4 se4 - transfer drugim poverenim računima privremeno do zrelosti oročene štednje		-	-	-	-	-
5 se5 - transfer trecim licima u ime drugih poverenih računa privremeno do zrelosti oročene štednje		-	-	-	-	-
6 se6 - transfer BSPK-u iz poverenih računa SOE		11,249.70	11,249.70	-	-	11,249.70
7 se7 - porez na lični dohodak		55,305.95	52,161.60	52,161.60	3,144.35	-
8 se8 - penzijski doprinos		251,020.71	246,412.21	246,412.21	4,608.50	-
9 se9 - opštinska imovinska taksa		122,660.16	122,660.16	92,415.85	-	30,244.31
10 se10 - PDV placen PUK-u		335,016.75	302,761.69	302,761.69	32,255.06	-
11 se11 - transfer Upravnom Odboru Bankkosu		511,612.15	511,612.15	511,612.15	-	-
12 se12 - davaoci usluga		1,550.00	1,550.00	1,550.00	-	-
13 se13 - Voda		1,245.38	1,245.38	1,245.38	-	-
14 se14 - Đubre		417.02	417.02	417.02	-	-
15 se15 - Telekomunikacije (Internet, telefon)		541.75	541.75	541.75	-	-
16 se16 - Struja		174,165.49	71,846.48	4,918.57	102,319.01	66,927.91
17 se17 - Petty cash troškovi		-	-	-	-	-
18 se18 - Sudske naredbe za advokate		3,649.80	3,375.80	3,375.80	274.00	-
19 se19 - Plate za radnike SOE		3,400,449.98	3,359,455.93	3,165,950.84	40,994.05	193,505.09
20 se20 - usluge		44,666.08	44,456.08	44,456.08	210.00	-
21 se21 - uplacen zajam (bruto)		13,187.87	13,187.87	11,987.87	-	1,200.00
22 se22 - uplacen zajam (neto takse za zajam)		-	-	-	-	-
23 se23 - Porez zadržan za placen zajam		-	-	-	-	-
24 se24 - taksa uplacena na zajam		61,921.39	38,448.78	38,448.78	23,472.61	-
25 se25 - transfer na SOEs za operacije		5,018.23	5,018.23	5,018.23	-	-
26 se26 - davaoci usluga		1,400.00	1,400.00	1,400.00	-	-
27 se27 - transfer zaposlenim na račune		5,874.24	5,874.24	1,474.74	-	4,399.50
28 se28 - transfer na Kosovki budžet		53,579.82	53,579.82	-	-	53,579.82
29 se29 - sudske naredbe za dodelu preduzecima (oštećenim licima)		-	-	-	-	-
30 se30 - sudske naredbe za dodelu fizickim oštećenim licima		-	-	-	-	-
31 se31 - pretpostavljen porez		57,046.47	57,046.47	57,046.47	-	-
32 se32 - akcionarski porez na dobit		7,805.66	7,805.66	7,805.66	-	-
33 se33 - transfer duznicima SOE		346,628.00	346,628.00	346,628.00	-	-
<b>Ukupan odliv (tekući računi)</b>		<b>8,353,480</b>	<b>8,106,494</b>	<b>7,636,183</b>	<b>246,987</b>	<b>470,311</b>
<b>Bilans protoka novca (priliv-odliv)</b>		<b>6,893,134</b>	<b>5,971,317</b>	<b>5,401,324</b>	<b>921,817</b>	<b>569,993</b>
<b>Bilans računa vremenskog depozita</b>						

## FINANSIJSKA IZJAVA NOVCA DP U POVERENJU

34 se34 - oročena štednja 1 mesec	2,119,516.10	2,119,516.10	2,119,516.10	-	-
35 se35 - oročena štednja 2 meseca	(640,546.02)	(640,546.02)	-	-	(640,546.02)
36 se36 - oročena štednja 3 meseca	(99,001.38)	(99,001.38)	976,481.26	-	(1,075,482.64)
37 se37 - oročena štednja 4 meseca	-	-	-	-	-
38 se38 - oročena štednja 5 meseci	640,546.02	640,546.02	1,069,610.02	-	(429,064.00)
39 se39 - oročena štednja 6 meseci	(533,396.31)	(533,396.31)	(124,135.81)	-	(409,260.50)
40 se40 - oročena štednja 7 meseci	-	-	-	-	-
41 se41 - oročena štednja 8 meseci	-	-	-	-	-
42 se42 - oročena štednja 9 meseci	(640,458.60)	(640,458.60)	(296,557.60)	-	(343,901.00)
43 se43 - oročena štednja 10 meseci	-	-	-	-	-
44 se44 - oročena štednja 11 meseci	-	-	-	-	-
45 se45 - oročena štednja 12 meseci	1,082.37	1,082.37	699,285.59	-	(698,203.22)
46 se46 - oročena štednja različiti dani	(847,742.18)	(847,742.18)	(847,742.18)	-	-
<b>Ukupno - vremenskog depozita</b>	<b>0</b>	<b>0</b>	<b>3,596,457</b>	<b>-</b>	<b>(3,596,457)</b>

<b>1</b>	<b>Bilans tekućih računa</b>	<b>6,893,134</b>	<b>5,971,317</b>	<b>1,804,867</b>
2	Bilans računa vremenskog depozita	0	0	3,596,457
3	vremenski depoziti u tranziciji			
<b>4</b>	<b>ukupni vremenski depoziti</b>	<b>0</b>	<b>0</b>	<b>3,596,457</b>
<b>5=1+4</b>	<b>BILANS RAČUNA (tekući i vremenski depoziti)</b>	<b>6,893,134</b>	<b>5,971,317</b>	<b>5,401,324</b>
	za period od	<b>31-Dec-13</b>	<b>31-Dec-12</b>	<b>31-Dec-11</b>

Avni J. Jashari, CA, CFE, IS  
Direktor za finansije i budžet  
Kosovska agencija za privatizaciju

22-Jan-14

Adem Selishta  
Šef jedinice za upravljanje fondovima  
Kosovska agencija za privatizaciju

22-Jan-14

## FINANSIJSKA IZJAVA KOMERCIJALIZACIJE

## RAČUNI KOMERCIJALIZACIJE

aktivnih računa do kraja perioda izveštavanja

16

Tabla 16

## BILANS NOVČANOG TOKA

	od do	1-Jul-03 31-Dec-13	1-Jul-03 31-Dec-12	1-Jul-03 31-Dec-11	god. 2013	god. 2012
<b>Dodatak: Bilans priliva (tekući računi)</b>						
1 ci1 -zajam zarađen od komercijalizacije		5,020,552.09	5,020,552.09	5,013,652.78	-	6,899.31
2 ci2 - zarađena kamata		290,464.74	290,464.74	266,560.66	-	23,904.08
3 ci3 - tarifa komercijalizacije predaje ponude		195,377.55	195,377.55	195,377.55	-	-
<b>Ukupan priliv (tekući računi)</b>		<b>5,506,394</b>	<b>5,506,394</b>	<b>5,475,591</b>	-	<b>30,803</b>
<b>Oduzeti: Bilans odliva (tekući računi)</b>						
1 ce1 -nastavak komercijalizacije prebaceno na likvidaciju		6,791.50	6,791.50	6,929.83	-	(138.33)
2 ce2 - Administrativna tarifa agencije (5% prihoda komercijalizacije)		264,829.95	264,829.95	-	-	264,829.95
3 ce3 - transfer tarife komercijalizacije na rezervni fond Agencije		206,510.00	206,510.00	-	-	206,510.00
4 ce4 - transfer na druge poverene račune privremeno do zrelosti depozita		-	-	-	-	-
5 ce5 - bankarski troškovi		(302.59)	(302.59)	(302.59)	-	-
6 ce6 - provajder usluga za SOE u komercijalizaciji		8,392.50	8,392.50	8,392.50	-	-
7 ce7 - uplata duznika		590,110.02	590,110.02	590,110.02	-	-
8 ce8 - opštinska taksa imovine		74,222.51	74,222.51	66,526.11	-	7,696.40
9 ce9 - sudski depoziti		-	-	-	-	-
10 ce10 - sudski troškovi koji se ne vraćaju		120.90	120.90	120.90	-	-
11 ce11 - usluge		500,000.00	500,000.00	500,000.00	-	-
12 ce12 - privremeni transfer drugim poverenim računima		188,432.85	188,432.85	188,432.85	-	-
<b>Ukupan odliv (tekući računi)</b>		<b>€ 1,839,108</b>	<b>€ 1,839,108</b>	<b>€ 1,360,210</b>	<b>€ 0</b>	<b>€ 478,898</b>
<b>Bilans protoka novca (priliv-odliv)</b>		<b>3,667,287</b>	<b>3,667,287</b>	<b>4,115,381</b>	-	<b>(448,095)</b>

## FINANSIJSKA IZJAVA KOMERCIJALIZACIJE

<b>Bilans računa vremenskog depozita</b>						
13	ce13 - oročena štednja 1 mesec	1,061,792.89	1,061,792.89	1,061,792.89	-	-
14	ce14 - oročena štednja 2 meseca	(81,354.35)	(81,354.35)	-	-	(81,354.35)
15	ce15 - oročena štednja 3 meseca	549,728.28	549,728.28	2,128,590.58	-	(1,578,862.30)
16	ce16 - oročena štednja 4 meseci	-	-	-	-	-
17	ce17 - oročena štednja 5 meseci	81,354.35	81,354.35	144,737.35	-	(63,383.00)
18	ce18 - oročena štednja 6 meseci	(107,461.99)	(107,461.99)	(40,814.62)	-	(66,647.37)
19	ce19 - oročena štednja 7 meseci	-	-	-	-	-
20	ce20 - oročena štednja 8 meseci	-	-	-	-	-
21	ce21 - oročena štednja 9 meseci	(115,948.96)	(115,948.96)	(65,144.96)	-	(50,804.00)
22	ce22 - oročena štednja 10 meseci	-	-	-	-	-
23	ce23 - oročena štednja 11 meseci	-	-	-	-	-
24	ce24 - oročena štednja 12 meseci	(139,850.24)	(139,850.24)	1,069,181.64	-	(1,209,031.88)
25	ce25 - oročena štednja različiti dani	(1,248,259.98)	(1,248,259.98)	(1,248,259.98)	-	-
<b>Ukupno - vremenskog depozita</b>		-	-	<b>3,050,083</b>	-	<b>(3,050,083)</b>
<b>1</b>	<b>Bilans tekućih računa</b>	<b>3,667,287</b>	<b>3,667,287</b>	<b>1,065,298</b>		
2	Bilans računa vremenskog depozita	-	-	3,050,083		
3	vremenski depoziti u tranziciji					
<b>4</b>	<b>ukupni vremenski depoziti</b>	<b>-</b>	<b>-</b>	<b>3,050,083</b>		
<b>5=1+4</b>	<b>BILANS RAČUNA (tekući i vremenski depoziti)</b>	<b>3,667,287</b>	<b>3,667,287</b>	<b>4,115,381</b>		
	za period od	<b>31-Dec-13</b>	<b>31-Dec-12</b>	<b>31-Dec-11</b>		

Avni J. Jashari, CA, CFE, IS  
Direktor za finansije i budžet  
Kosovska agencija za privatizaciju

22-Jan-14

Adem Selishta  
Šef jedinice za upravljanje fondovima  
Kosovska agencija za privatizaciju

22-Jan-14

## FINANSIJSKA IZJAVA SREDSTAVA ZA RADNIKE

## RAČUNI ZA RASPODELU RADNICIMA

aktivnih računa do kraja perioda izveštavanja

250

Tabla 17

## BILANS NOVČANOG TOKA

	od do	1-Jul-03 31-Dec-13	1-Jul-03 31-Dec-12	1-Jul-03 31-Dec-11	god. 2013	god. 2012
<b>Dodatak: Bilans priliva (tekući računi)</b>						
1 emi1 - pravo zaposlenih preneto iz privatizacije		30,712,027.55	29,219,500.04	20,014,757.12	1,492,527.51	9,204,742.92
2 emi2 - pravo zaposlenih preneto iz likvidacije		3,311,148.74	2,142,829.35	1,107,211.98	1,168,319.39	1,035,617.37
3 emi3 - zarađena kamata		198,217.01	198,217.01	115,258.01	-	82,959.00
4 emi4 - pravo zaposlenih preneto iz SOE novca u poverenju		5,874.24	5,874.24	1,474.74	-	4,399.50
5 emi5- Transfer iz drugih povereničkih računa do dospeća oročenih depozita		(0.00)	(0.00)	-	-	(0.00)
<b>Ukupan priliv (tekući računi)</b>		<b>34,227,268</b>	<b>31,566,421</b>	<b>21,238,702</b>	<b>2,660,847</b>	<b>10,327,719</b>
<b>Oduzeti: Bilans odliva (tekući računi)</b>						
1 eme1 - pravo zaposlenih od privatizacije preneto BSPK		6,074,100.37	639,871.90	275,101.11	5,434,228.47	364,770.79
2 eme2 - pravo zaposlenih od likvidacije preneto BSPK		-	-	-	-	-
3 eme3 - bankarski troškovi		42.00	38.10	32.70	3.90	5.40
4 eme4 - pravo zaposlenih SOE poverenom novcu preneto BSPK		343,318.79	-	-	343,318.79	-
<b>Ukupan odliv (tekući računi)</b>		<b>6,417,461</b>	<b>639,910</b>	<b>275,134</b>	<b>5,777,551</b>	<b>364,776</b>
<b>Bilans protoka novca (priliv-odliv)</b>		<b>27,809,806</b>	<b>30,926,511</b>	<b>20,963,568</b>	<b>(3,116,704)</b>	<b>9,962,943</b>

## FINANSIJSKA IZJAVA SREDSTAVA ZA RADNIKE

<b>Bilans računa vremenskog depozita</b>						
5	eme5 - oročena štednja 1 mesec	4,233,341.08	4,233,341.08	4,233,341.08	-	-
6	eme6 - oročena štednja 2 meseca	0.00	0.00	-	-	0.00
7	eme7 - oročena štednja 3 meseca	2,386,383.16	2,386,383.16	7,702,426.50	-	(5,316,043.34)
8	eme8 - oročena štednja 4 meseca	-	-	-	-	-
9	eme9 - oročena štednja 5 meseci	-	-	-	-	-
10	eme10 - oročena štednja 6 meseci	-	-	-	-	-
11	eme11 - oročena štednja 7 meseci	-	-	-	-	-
12	eme12 - oročena štednja 8 meseci	-	-	-	-	-
13	eme13 - oročena štednja 9 meseci	(1,705,708.45)	(1,705,708.45)	(1,705,708.45)	-	-
14	eme14 - oročena štednja 10 meseci	-	-	-	-	-
15	eme15 - oročena štednja 11 meseci	-	-	-	-	-
16	eme16 - oročena štednja 12 meseci	(648,831.96)	(648,831.96)	3,767,858.47	-	(4,416,690.43)
17	eme17 - oročena štednja različiti dani	(4,265,183.83)	(4,265,183.83)	(4,265,183.83)	-	-
<b>Ukupno - vremenskog depozita</b>		-	-	<b>9,732,734</b>	-	<b>(9,732,734)</b>
<hr/>						
1	<b>Bilans tekućih računa</b>	<b>27,809,806</b>	<b>30,926,511</b>	<b>11,230,834</b>		
2	Bilans računa vremenskog depozita	-	-	9,732,734		
3	vremenski depoziti u tranziciji					
4	<b>ukupni vremenski depoziti</b>	<b>-</b>	<b>-</b>	<b>9,732,734</b>		
5=1+4	<b>BILANS RAČUNA (tekući i vremenski depoziti)</b>	<b>27,809,806</b>	<b>30,926,511</b>	<b>20,963,568</b>		
	za period od	<b>31-Dec-13</b>	<b>31-Dec-12</b>	<b>31-Dec-11</b>		

Avni J. Jashari, CA, CFE, IS  
 Direktor za finansije i budžet  
 Kosovska agencija za privatizaciju

22-Jan-14

Adem Selishta  
 Šef jedinice za upravljanje fondovima  
 Kosovska agencija za privatizaciju

22-Jan-14

## FINANSIJSKA IZJAVA DEPOZITA ZA PONUDU U PRIVATIZACIJI

## RAČUN DEPOZITA ZA PONUDU PRIVATIZACIJE

Broja računa: 1000435000000104

Tabla 18

## BILANS NOVČANOG TOKA

	od do	1-Jul-03 31-Dec-13	1-Jul-03 31-Dec-12	1-Jul-03 31-Dec-11	god. 2013	god. 2012
<b>Dodatak: Bilans priliva (tekući računi)</b>						
1		169,287,320.51	162,983,987.51	150,104,989.01	6,303,333.00	12,878,998.50
2		602,080.21	602,080.21	600,554.37	-	1,525.84
3		1,617,210.00	1,613,210.00	1,613,210.00	4,000.00	-
4		16,950.00	17,650.00	16,650.00	(700.00)	1,000.00
5		230,000.00	230,000.00	70,000.00	-	160,000.00
6		1,188,680.15	1,188,680.15	1,188,680.15	-	-
7		-	-	-	-	-
8		-	-	-	-	-
9		-	-	-	-	-
<b>Ukupan priliv (tekući računi)</b>		<b>172,942,241</b>	<b>166,635,608</b>	<b>153,594,084</b>	<b>6,306,633</b>	<b>13,041,524</b>
<b>Oduzeti: Bilans odliva (tekući računi)</b>						
1		60,131.66	60,112.16	9,881.26	19.50	50,230.90
2		601,756.23	601,756.23	-	-	601,756.23
3		323.98	323.98	-	-	323.98
4		-	-	-	-	-
5		(2.00)	(2.00)	67,816.01	-	(67,818.01)
6		-	-	35,880.00	-	(35,880.00)
7		140,597,424.70	133,561,312.40	123,741,323.60	7,036,112.30	9,819,988.80
8		3,479,787.62	3,339,787.62	3,169,787.62	140,000.00	170,000.00
9		24,670,000.00	23,007,500.00	20,237,500.00	1,662,500.00	2,770,000.00
10		1,899,929.25	1,874,396.25	1,874,396.25	25,533.00	-
11		1,227,040.15	1,207,040.15	1,207,040.15	20,000.00	-
12		3,500.00	3,500.00	3,500.00	-	-
13		8,300.00	8,300.00	8,300.00	-	-
14		49,000.00	49,000.00	49,000.00	-	-
15		20,000.00	20,000.00	20,000.00	-	-
16		3,300.00	3,300.00	3,300.00	-	-
17		-	1,150,012.30	1,150,012.30	(1,150,012.30)	-
<b>Ukupan odliv (tekući računi)</b>		<b>172,620,492</b>	<b>164,886,339</b>	<b>151,577,737</b>	<b>7,734,153</b>	<b>13,308,602</b>
<b>Bilans protoka novca (priliv-odliv)</b>		<b>321,749</b>	<b>1,749,269</b>	<b>2,016,346</b>	<b>(1,427,520)</b>	<b>(267,078)</b>

## FINANSIJSKA IZJAVA DEPOZITA ZA PONUDU U PRIVATIZACIJI

<b>Bilans računa vremenskog depozita</b>						
17	pbde17 - oročena štednja 1 mesec	239,756.42	239,756.42	239,756.42	-	-
18	pbde18 - oročena štednja 2 meseca	-	-	-	-	-
19	pbde19 - oročena štednja 3 meseca	115,656.43	115,656.43	115,656.43	-	-
20	pbde20 - oročena štednja 4 meseci	-	-	-	-	-
21	pbde21 - oročena štednja 5 meseci	-	-	-	-	-
22	pbde22 - oročena štednja 6 meseci	(115,656.43)	(115,656.43)	(115,656.43)	-	-
23	pbde23 - oročena štednja 7 meseci	-	-	-	-	-
24	pbde24 - oročena štednja 8 meseci	-	-	-	-	-
25	pbde25 - oročena štednja 9 meseci	(74,090.67)	(74,090.67)	(74,090.67)	-	-
26	pbde26 - oročena štednja 10 meseci	-	-	-	-	-
27	pbde27 - oročena štednja 11 meseci	-	-	-	-	-
28	pbde28 - oročena štednja 12 meseci	(37,989.72)	(37,989.72)	-	-	(37,989.72)
29	pbde29 - oročena štednja različiti dani	(127,676.03)	(127,676.03)	(127,676.03)	-	-
<b>Ukupno - vremenskog depozita</b>		<b>0</b>	<b>0</b>	<b>37,990</b>	<b>-</b>	<b>(37,990)</b>
<b>1</b>	<b>Bilans tekućih računa</b>	<b>321,749</b>	<b>1,749,269</b>	<b>1,978,357</b>		
2	Bilans računa vremenskog depozita	0	0	37,990		
3	vremenski depoziti u tranziciji					
<b>4</b>	<b>ukupni vremenski depoziti</b>	<b>0</b>	<b>0</b>	<b>37,990</b>		
<b>5=1+4</b>	<b>BILANS RAČUNA (tekući i vremenski depoziti)</b>	<b>321,749</b>	<b>1,749,269</b>	<b>2,016,346</b>		
	za period od	<b>31-Dec-13</b>	<b>31-Dec-12</b>	<b>31-Dec-11</b>		

Avni J. Jashari, CA, CFE, IS  
 Direktor za finansije i budžet  
 Kosovska agencija za privatizaciju

22-Jan-14

Adem Selishta  
 Šef jedinice za upravljanje fondovima  
 Kosovska agencija za privatizaciju

22-Jan-14

## FINANSIJSKA IZJAVA TARIFE ZA PREDAJU PONUDE U PRIVATIZACIJU

## RAČUN ZA TARIFU ZA PODNOŠENJE PONUDA ZA PRIVATIZACIJU

Broja računa:

1000435010000222

Tabla 19

## BILANS NOVČANOG TOKA

	od do	1-Jul-03 31-Dec-13	1-Jul-03 31-Dec-12	1-Jul-03 31-Dec-11	god. 2013	god. 2012
<b>Dodatak: Bilans priliva (tekući računi)</b>						
1	ptsi1 - taksa za podnošenje tendera	2,875,787.43	2,659,086.43	2,400,086.43	216,701.00	259,000.00
2	ptsi2 - zarađena kamata	79,535.30	79,535.30	77,171.68	-	2,363.62
3	ptsi3 - depozit prodajne cene u taksi za podnošenje tendera za privatizaciju	-	-	-	-	-
4	ptsi4 - depozit ponude prebačen na taksu za podnošenje tendera za privatizaciju	722,845.00	722,845.00	722,845.00	-	-
	<b>Ukupan priliv (tekući računi)</b>	<b>3,678,168</b>	<b>3,461,467</b>	<b>3,200,103</b>	<b>216,701</b>	<b>261,364</b>
<b>Oduzeti: Bilans odliva (tekući računi)</b>						
1	ptse1 - Bankarske takse	1,371.54	1,370.04	1,187.34	1.50	182.70
2	ptse2 - prenos takse za podnošenje ponude u privatizaciji na rezervni fond Agencije	2,079,337.09	2,079,337.09	-	-	2,079,337.09
3	ptse2a - prenos takse za podnošenje ponude u privatizaciji na Administrativnu tarifu	194,027.88	194,027.88	-	-	194,027.88
4	ptse3 - transfer u UNSK direktno u korist drugih povereničkih računa privremeno do dospeća oročenih štednji	0.00	0.00	0.00	-	-
5	ptse4 - transfer na druge povereničke račune privremeno do dospeća oročenih štednji	-	-	-	-	-
6	ptse5 - transfer na treća lica u korist drugih povereničkih računa privremeno do dospeća oročenih štednji	(0.00)	(0.00)	(0.00)	-	-
7	ptse6 - povraćaj takse za podnošenje tendera ponuđaču	46,750.00	46,750.00	37,750.00	-	9,000.00
8	ptse7 - transfer Rezervnom fondu KAP-a	-	-	-	-	-
9	ptse8 - transfer podnešene cene ponude na Kosovski Budžet	362,035.37	362,035.37	362,035.37	-	-
10	ptse9 - korekcija transfera na drugim poverenim računima	1,176.00	1,176.00	1,176.00	-	-
11	ptse10 - Troškovi sa sitnim novcem od kotiranja za prijavu tendera za privatizaciju	22.60	1,000.00	1,010.35	(977.40)	(10.35)
12	ptse11 - depozit ponude vraćen PONUĐACU iz tendera privatizacije cene predaje	270,000.00	270,000.00	270,000.00	-	-
13	ptse12 - sudski depoziti	1,500.00	1,500.00	1,500.00	-	-
14	ptse13 - sudski troškovi (koji se ne vraćaju)	40.00	40.00	40.00	-	-
15	ptse14 - transfer depozita na depozit ponude privatizacije	430,000.00	430,000.00	270,000.00	-	160,000.00
16	ptse15 - transfer cene prodaje od predaje na privatizaciju	22,845.00	22,845.00	22,845.00	-	-
17	ptse16 - usluge placene od privatizacije taksa za podnošenje tendera	1,525.00	1,525.00	1,525.00	-	-
	<b>Ukupan odliv (tekući računi)</b>	<b>3,410,630</b>	<b>3,411,606</b>	<b>969,069</b>	<b>(976)</b>	<b>2,442,537</b>
	<b>Bilans protoka novca (priliv-odliv)</b>	<b>267,537</b>	<b>49,860</b>	<b>2,231,034</b>	<b>217,677</b>	<b>(2,181,174)</b>

## FINANSIJSKA IZJAVA TARIFE ZA PREDAJU PONUDE U PRIVATIZACIJU

<b>Bilans računa vremenskog depozita</b>						
17	ptse17 - oročena stednja 1 mesec	670,734.13	670,734.13	670,734.13	-	-
18	ptse18 - oročena stednja 2 meseca	-	-	-	-	-
19	ptse19 - oročena stednja 3 meseci	291,200.74	291,200.74	291,200.74	-	-
20	ptse20 - oročena stednja 4 meseci	-	-	-	-	-
21	ptse21 - oročena stednja 5 meseci	-	-	-	-	-
22	ptse22 - oročena stednja 6 meseci	(291,200.74)	(291,200.74)	(291,200.74)	-	-
23	ptse23 - oročena stednja 7 meseci	-	-	-	-	-
24	ptse24 - oročena stednja 8 meseci	-	-	-	-	-
25	ptse25 - oročena stednja 9 meseci	(207,273.45)	(207,273.45)	(207,273.45)	-	-
26	ptse26 - oročena stednja 10 meseci	-	-	-	-	-
27	ptse27 - oročena stednja 11 meseci	-	-	-	-	-
28	ptse28 - oročena stednja 12 meseci	(106,278.70)	(106,278.70)	-	-	(106,278.70)
29	ptse29 - oročena stednja razlicitim danima	(357,181.98)	(357,181.98)	(357,181.98)	-	-
<b>Ukupno - vremenskog depozita</b>		-	-	<b>106,279</b>	-	<b>(106,279)</b>
<b>1</b>	<b>Bilans tekućih računa</b>	<b>267,537</b>	<b>49,860</b>	<b>2,124,755</b>		
2	Bilans računa vremenskog depozita	-	-	106,279		
3	vremenski depoziti u tranziciji					
<b>4</b>	<b>ukupni vremenski depoziti</b>	<b>-</b>	<b>-</b>	<b>106,279</b>		
<b>5=1+4</b>	<b>BILANS RAČUNA (tekući i vremenski depoziti)</b>	<b>267,537</b>	<b>49,860</b>	<b>2,231,034</b>		
	za period od	<b>31-Dec-13</b>	<b>31-Dec-12</b>	<b>31-Dec-11</b>		

Avni J. Jashari, CA, CFE, IS  
 Direktor za finansije i budžet  
 Kosovska agencija za privatizaciju

22-Jan-14

Adem Selishta  
 Šef jedinice za upravljanje fondovima  
 Kosovska agencija za privatizaciju

22-Jan-14

## FINANSIJSKA IZJAVA DEPOZITA ZA PONUDU U LIKVIDACIJI

## RAČUN DEPOZITA ZA PONUDU LIKVIDACIJE

Broja računa:

1000510000000076

Tabla 20

## BILANS NOVČANOG TOKA

	od	1-Jul-03	1-Jul-03	1-Jul-03		
	do	31-Dec-13	31-Dec-12	31-Dec-11	god. 2013	god. 2012
<b>Dodatak: Bilans priliva (tekući računi)</b>						
1 lbdi1 - depozit tendera		34,475,095.00	29,157,378.00	21,404,381.00	5,317,717.00	7,752,997.00
2 lbdi2 - zarađen interes		84,881.42	84,881.42	83,909.58	-	971.84
3 lbdi3 - depozit prodajne cene u ponudi likvidacije depozita računa		28,009.15	28,009.15	28,009.15	-	-
4 lbdi4 - depozit kotizacije u likvidaciji ponude računa depozita		780.00	780.00	780.00	-	-
5 lbdi5 - transfer depozita iz konotizacije likvidacije		20,000.00	20,000.00	10,000.00	-	10,000.00
6 lbdi6 - korekcija prethodnih cena prodaje iz računa depozita likvidacije		-	-	-	-	-
7 lbdi7 - pogrešni vladini transferi od strane banke		-	-	-	-	-
<b>Ukupan priliv (tekući računi)</b>		<b>34,608,766</b>	<b>29,291,049</b>	<b>21,527,080</b>	<b>5,317,717</b>	<b>7,763,969</b>
<b>Oduzeti: Bilans odliva (tekući računi)</b>						
1 lbde1 - bankarski troškovi		947.28	804.18	605.48	143.10	198.70
2 lbde2 - transfer likvidacije depozita ponude na rezervni fond agencije		84,573.26	84,573.26	-	-	84,573.26
3 lbde2a - prenos kamate računa za depozit ponude u likvidaciji na Administrativnu tarifu		308.16	308.16	-	-	308.16
4 lbde3 - direktan transfer UNSK u ime drugih poverenih računa privremeno do zrelosti oročene štednje		-	-	-	-	-
5 lbde4 - transfer drugim poverenim računima privremeno do zrelostioročene štednje		-	-	-	-	-
6 lbde5 - vraćanje depozita ponuđacu		27,760,815.00	23,546,367.00	17,671,470.00	4,214,448.00	5,874,897.00
7 lbde6 - izgubljeno pravo likvidacije depozita ponude		420,550.00	318,550.00	198,550.00	102,000.00	120,000.00
8 lbde7 - transfer depozita na likvidaciju		5,076,105.00	4,234,050.00	1,930,500.00	842,055.00	2,303,550.00
9 lbde8 - transfer Kosovskom budžetu		-	-	-	-	-
10 lbde9 - kotizacija vraćena ponuđacu iz depozita ponude likvidacije		2,050.00	2,050.00	450.00	-	1,600.00
11 lbde10 - Provajder usluga plaćen depozitom likvidacije		700.00	700.00	700.00	-	-
12 lbde11 - transfer prodajne cene		217,760.15	173,453.15	128,903.15	44,307.00	44,550.00
13 lbde12 - transfer kotizacije na kotizaciju likvidacije		1,530.00	1,530.00	1,230.00	-	300.00
<b>Ukupan odliv (tekući računi)</b>		<b>33,565,339</b>	<b>28,362,386</b>	<b>19,932,409</b>	<b>5,202,953</b>	<b>8,429,977</b>
<b>Bilans protoka novca (priliv-odliv)</b>		<b>1,043,427</b>	<b>928,663</b>	<b>1,594,671</b>	<b>114,764</b>	<b>(666,008)</b>

## FINANSIJSKA IZJAVA DEPOZITA ZA PONUDU U LIKVIDACIJI

<b>Bilans računa vremenskog depozita</b>						
13	lbde13 - oročena štednja 1 mesec	31,254.61	31,254.61	31,254.61	-	-
14	lbde14 - oročena štednja 2 meseca	-	-	-	-	-
15	lbde15 - oročena štednja 3 meseci	15,076.96	15,076.96	15,076.96	-	-
16	lbde16 - oročena štednja 4 meseci	-	-	-	-	-
17	lbde17 - oročena štednja 5 meseci	-	-	-	-	-
18	lbde18 - oročena štednja 6 meseci	(15,076.96)	(15,076.96)	(15,076.96)	-	-
19	lbde19 - oročena štednja 7 meseci	-	-	-	-	-
20	lbde20 - oročena štednja 8 meseci	-	-	-	-	-
21	lbde21 - oročena štednja 9 meseci	(9,658.45)	(9,658.45)	(9,658.45)	-	-
22	lbde22 - oročena štednja 10 meseci	-	-	-	-	-
23	lbde23 - oročena štednja 11 meseci	-	-	-	-	-
24	lbde24 - oročena štednja 12 meseci	(4,952.33)	(4,952.33)	-	-	(4,952.33)
25	lbde25 - oročena štednja razlicitim danima	(16,643.83)	(16,643.83)	(16,643.83)	-	-
<b>Ukupno - vremenskog depozita</b>		-	-	<b>4,952</b>	-	<b>(4,952)</b>
<b>1</b>	<b>Bilans tekućih računa</b>	<b>1,043,427</b>	<b>928,663</b>	<b>1,589,719</b>		
2	Bilans računa vremenskog depozita	-	-	4,952		
3	vremenski depoziti u tranziciji					
<b>4</b>	<b>ukupni vremenski depoziti</b>	<b>-</b>	<b>-</b>	<b>4,952</b>		
<b>5=1+4</b>	<b>BILANS RAČUNA (tekući i vremenski depoziti)</b>	<b>1,043,427</b>	<b>928,663</b>	<b>1,594,671</b>		
	za period od	<b>31-Dec-13</b>	<b>31-Dec-12</b>	<b>31-Dec-11</b>		

Avni J. Jashari, CA, CFE, IS  
 Direktor za finansije i budžet  
 Kosovska agencija za privatizaciju

22-Jan-14

Adem Selishta  
 Šef jedinice za upravljanje fondovima  
 Kosovska agencija za privatizaciju

22-Jan-14

## FINANSIJSKA IZJAVA TARIFE ZA REGISTRACIJU U LIKVIDACIJU

## RAČUN TARIFE REGISTRACIJE U LIKVIDACIJI

Broja računa:

1000510000000173

Tabla 21

## BILANS NOVČANOG TOKA

	od do	1-Jul-03 31-Dec-13	1-Jul-03 31-Dec-12	1-Jul-03 31-Dec-11	god. 2013	god. 2012
<b>Dodatak: Bilans priliva (tekući računi)</b>						
1	lrfi1 - kotizacija	629,761.00	462,062.00	300,462.00	167,699.00	161,600.00
2	lrfi2 - zarađen interest	4,353.53	4,353.53	4,117.85	-	235.68
3	lrfi3 - depozit prodajne cene u kotizaciji likvidacije	-	-	-	-	-
4	lrfi4 - depozit ponude prebačen na kotizaciju likvidacije	106,000.00	106,000.00	106,000.00	-	-
	<b>Ukupan priliv (tekući računi)</b>	<b>740,115</b>	<b>572,416</b>	<b>410,580</b>	<b>167,699</b>	<b>161,836</b>
<b>Oduzeti: Bilans odliva (tekući računi)</b>						
1	lrfel1 - bankarski troškovi	711.20	472.90	295.80	238.30	177.10
2	lrfel2 - prenos računa takse za registraciju u likvidaciji na Rezervni Fond	304,325.32	304,325.32	-	-	304,325.32
3	lrfel2a - prenos računa takse za registraciju u likvidaciji na Administrativnu tarifu	78,630.11	78,630.11	-	-	78,630.11
4	lrfel3 - direktan transfer BSPK u ime drugih poverenih računa privremeno do zrelosti oročene štednje	-	-	-	-	-
5	lrfel4 - transfer na druge poverene račune privremeno do zrelosti oročene štednje	-	-	-	-	-
6	lrfel5 - transfer trećim stranama u ime drugih poverenih računa privremeno do zrelosti oročene štednje	-	-	-	-	-
7	lrfel6 - vraćanje kotizacije ponuđaču	8,800.00	5,800.00	3,500.00	3,000.00	2,300.00
8	lrfel7 - transfer na KAP rezervni fond	-	-	-	-	-
9	lrfel8 - transfer kotizacije likvidacije na Kosovski budžet	160.01	160.01	160.01	-	-
10	lrfel9 - depozit ponude vraćen ponuđaču od kotizacije likvidacije	69,000.00	69,000.00	69,000.00	-	-
11	lrfel10 - sudski depoziti	2,000.00	2,000.00	2,000.00	-	-
12	lrfel11 - sudski troškovi (koji se ne vraćaju)	-	-	-	-	-
13	lrfel12 - petty cash troškovi od kotizacije likvidacije	15,985.37	610.55	527.79	15,374.82	82.76
14	lrfel13 - provajeri usluga plaćeni od kotizacije likvidacije	-	-	-	-	-
15	lrfel14 - depozit prebačen sa kotizacije likvidacije na depozit likvidacije ponude	37,000.00	37,000.00	27,000.00	-	10,000.00
16	lrfel15 - transfer prodajne cene sa kotizacija na likvidaciju	-	-	-	-	-
	<b>Ukupan odliv (tekući računi)</b>	<b>516,612</b>	<b>497,999</b>	<b>102,484</b>	<b>18,613</b>	<b>395,515</b>
	<b>Bilans protoka novca (priliv-odliv)</b>	<b>223,503</b>	<b>74,417</b>	<b>308,096</b>	<b>149,086</b>	<b>(233,680)</b>

## FINANSIJSKA IZJAVA TARIFE ZA REGISTRACIJU U LIKVIDACIJU

<b>Bilans računa vremenskog depozita</b>						
16	lrfe16 - oročena štednja 1 mesec	51,058.72	51,058.72	51,058.72	-	-
17	lrfe17 - oročena štednja 2 meseca	-	-	-	-	-
18	lrfe18 - oročena štednja 3 meseca	22,167.26	22,167.26	22,167.26	-	-
19	lrfe19 - oročena štednja 4 meseca	-	-	-	-	-
20	lrfe20 - oročena štednja 5 meseci	-	-	-	-	-
21	lrfe21 - oročena štednja 6 meseci	(22,167.26)	(22,167.26)	(22,167.26)	-	-
22	lrfe22 - oročena štednja 7 meseci	-	-	-	-	-
23	lrfe23 - oročena štednja 8 meseci	-	-	-	-	-
24	lrfe24 - oročena štednja 9 meseci	(15,778.41)	(15,778.41)	(15,778.41)	-	-
25	lrfe25 - oročena štednja 10 meseci	-	-	-	-	-
26	lrfe26 - oročena štednja 11 meseci	-	-	-	-	-
27	lrfe27 - oročena štednja 12 meseci	(8,090.32)	(8,090.32)	-	-	(8,090.32)
28	lrfe28 - ročena štednja različiti dani	(27,189.99)	(27,189.99)	(27,189.99)	-	-
<b>Ukupno - vremenskog depozita</b>		-	-	<b>8,090</b>	-	<b>(8,090)</b>
<b>1</b>	<b>Bilans tekućih računa</b>	<b>223,503</b>	<b>74,417</b>	<b>300,006</b>		
2	Bilans računa vremenskog depozita	-	-	8,090		
3	vremenski depoziti u tranziciji					
<b>4</b>	<b>ukupni vremenski depoziti</b>	<b>-</b>	<b>-</b>	<b>8,090</b>		
<b>5=1+4</b>	<b>BILANS RAČUNA (tekući i vremenski depoziti)</b>	<b>223,503</b>	<b>74,417</b>	<b>308,096</b>		
	za period od	<b>31-Dec-13</b>	<b>31-Dec-12</b>	<b>31-Dec-11</b>		

Avni J. Jashari, CA, CFE, IS  
 Direktor za finansije i budžet  
 Kosovska agencija za privatizaciju

22-Jan-14

Adem Selishta  
 Šef jedinice za upravljanje fondovima  
 Kosovska agencija za privatizaciju

22-Jan-14

## FINANSIJSKA IZJAVA DEPOZITA ZA RAZMATRANJE LIKVIDACIJE

## PREGLED LIKVIDACIJE - RAČUN DEPOZITA

Broja računa:

1000510660707137

Tabla 22

## BILANS NOVČANOG TOKA

	od 1-Jul-03	1-Jul-03	1-Jul-03		
	od 31-Dec-13	31-Dec-12	31-Dec-11	god. 2013	god. 2012

## Dodatak: Bilans priliva (tekući računi)

1 rlc1 - zarađen interest	85.87	85.87	81.57	-	4.30
2 rlc2 - LRC depozit primljen od strane podnosioca zahteva	22,866.62	22,841.62	22,841.62	25.00	-
<b>Ukupan priliv (tekući računi)</b>	<b>22,952</b>	<b>22,927</b>	<b>22,923</b>	<b>25</b>	<b>4</b>

## Oduzeti: Bilans odliva (tekući računi)

1 rlce1 - bankarski troškovi	213.03	213.03	136.80	-	76.23
2 rlce2 - LRC depozit vraćen podnosiocima zahteva	12,896.18	12,896.18	12,871.18	-	25.00
2 rlce3 - prebačeno na KAP rezervni fond	-	-	-	-	-
3 rlce17 - preneto na Administrativnu tarifu KAP-a	9,818.28	9,818.28	-	-	9,818.28
<b>Ukupan odliv (tekući računi)</b>	<b>22,927</b>	<b>22,927</b>	<b>13,008</b>	<b>-</b>	<b>9,920</b>
<b>Bilans protoka novca (priliv-odliv)</b>	<b>25</b>	<b>-</b>	<b>9,915</b>	<b>25</b>	<b>(9,915)</b>

## Bilans računa vremenskog depozita

4 rlce4 - oročena štednja 1 mesec	-	-	-	-	-
5 rlce5 - oročena štednja 2 meseca	-	-	-	-	-
6 rlce6 - oročena štednja 3 meseca	-	-	-	-	-
7 rlce7 - oročena štednja 4 meseca	-	-	-	-	-
8 rlce8 - oročena štednja 5 meseci	-	-	-	-	-
9 rlce9 -oročena štednja 6 meseci	-	-	-	-	-
10 rlce10 - oročena štednja 7 meseci	-	-	-	-	-
11 rlce11 - oročena štednja 8 meseci	-	-	-	-	-
12 rlce12 - oročena štednja 9 meseci	-	-	-	-	-
13 rlce13 - oročena štednja 10 meseci	-	-	-	-	-
14 rlce14 - oročena štednja 11 meseci	-	-	-	-	-
15 rlce15 - oročena štednja 12 meseci	-	-	-	-	-
16 rlce16 - oročena štednja različiti dani	-	-	-	-	-
<b>Ukupno - vremenskog depozita</b>	<b>-</b>	<b>-</b>	<b>-</b>	<b>-</b>	<b>-</b>

<b>1</b>	<b>Bilans tekućih računa</b>	<b>25</b>	<b>-</b>	<b>9,915</b>
<b>2</b>	Bilans računa vremenskog depozita	-	-	-
<b>3</b>	vremenski depoziti u tranziciji	-	-	-
<b>4</b>	<b>ukupni vremenski depoziti</b>	<b>-</b>	<b>-</b>	<b>-</b>
<b>5=1+4</b>	<b>BILANS RAČUNA (tekući i vremenski depoziti)</b>	<b>25</b>	<b>-</b>	<b>9,915</b>
	za period od	<b>31-Dec-13</b>	<b>31-Dec-12</b>	<b>31-Dec-11</b>

Avni J. Jashari, CA, CFE, IS  
Direktor za finansije i budžet  
Kosovska agencija za privatizaciju

22-Jan-14

Adem Selishta  
Šef jedinice za upravljanje fondovima  
Kosovska agencija za privatizaciju

22-Jan-14

## FINANSIJSKA IZJAVA OSNIVAČKOG KAPITALA KAP-A

## RAČUN OSNIVAČKOG KAPITALA KAP-a

Broja računa:

1000500250000165

Tabla 23

## BILANS NOVČANOG TOKA

	od do	1-Jul-03 31-Dec-13	1-Jul-03 31-Dec-12	1-Jul-03 31-Dec-11	god. 2013	god. 2012
<b>Dodatak: Bilans priliva (tekući računi)</b>						
1 capi1 - zarađena kamata		118,972.16	118,972.16	115,144.40	-	3,827.76
2 capi2 - osnovni kapital primljen od strane Kosovskog Budžeta		1,013,199.83	1,013,199.83	1,013,199.83	-	-
3 capi3 - transferi na KAP rezervni fond		-	-	-	-	-
<i>Osnivački Kapital primljen od Budžeta Kosova je bio 1 milion EUR, dok je iznos od EUR 13,199.83 predstavljao kamatu u Raifaizen Banci pre prenosa fondova u Centralnu Banku Kosova u Decembru 2003.</i>						
<b>Ukupan priliv (tekući računi)</b>		<b>1,132,172</b>	<b>1,132,172</b>	<b>1,128,344</b>	<b>-</b>	<b>3,828</b>
<b>Oduzeti: Bilans odliva (tekući računi)</b>						
1 cape1 - bankarski troškovi		6.60	6.60	6.60	-	-
2 cape2 - sudski troškovi		1,000.00	1,000.00	1,000.00	-	-
3 cape3 - Sudske naredbe za troškove advokata		406.00	406.00	406.00	-	-
4 cape4 - sudske naredbe za dodelu preduzecima (oštećeni)		21,210.00	21,210.00	21,210.00	-	-
5 cape5 - sudske naredbe za dodelu fizickim podnosiocima zahteva		-	-	-	-	-
<b>Ukupan odliv (tekući računi)</b>		<b>22,623</b>	<b>22,623</b>	<b>22,623</b>	<b>-</b>	<b>-</b>
<b>Bilans protoka novca (priliv-odliv)</b>		<b>1,109,549</b>	<b>1,109,549</b>	<b>1,105,722</b>	<b>-</b>	<b>3,828</b>
<b>Bilans računa vremenskog depozita</b>						
6 cape6 - oročena štednja 1 mesec		453,926.54	453,926.54	453,926.54	-	-
7 cape7 - oročena štednja 2 meseca		(123,390.58)	(123,390.58)	-	-	(123,390.58)
8 cape8 - oročena štednja 3 meseca		(143,313.85)	(143,313.85)	76,968.69	-	(220,282.54)
9 cape9 - oročena štednja 4 meseca		-	-	-	-	-
10 cape10 - oročena štednja 5 meseci		123,390.58	123,390.58	123,390.58	-	-
11 cape11 - oročena štednja 6 meseci		(86,323.55)	(86,323.55)	-	-	(86,323.55)
12 cape12 - oročena štednja 7 meseci		-	-	-	-	-
13 cape13 - oročena štednja 8 meseci		-	-	-	-	-
14 cape14 - oročena štednja 9 meseci		(140,274.54)	(140,274.54)	(140,274.54)	-	-
15 cape15 - oročena štednja 10 meseci		-	-	-	-	-
16 cape16 - oročena štednja 11 meseci		-	-	-	-	-
17 cape17 - oročena štednja 12 meseci		26,735.09	26,735.09	123,799.25	-	(97,064.16)
18 cape18 - oročena štednja različiti dani		(110,749.69)	(110,749.69)	(110,749.69)	-	-
<b>Ukupno - vremenskog depozita</b>		<b>-</b>	<b>-</b>	<b>527,061</b>	<b>-</b>	<b>(527,061)</b>
<b>1</b>	<b>Bilans tekućih računa</b>	<b>1,109,549</b>	<b>1,109,549</b>	<b>578,661</b>		
<b>2</b>	Bilans računa vremenskog depozita	-	-	527,061		
<b>3</b>	vremenski depoziti u tranziciji					
<b>4</b>	<b>ukupni vremenski depoziti</b>	<b>-</b>	<b>-</b>	<b>527,061</b>		
<b>5=1+4</b>	<b>BILANS RAČUNA (tekući i vremenski depoziti)</b>	<b>1,109,549</b>	<b>1,109,549</b>	<b>1,105,722</b>		
	za period od	<b>31-Dec-13</b>	<b>31-Dec-12</b>	<b>31-Dec-11</b>		

Avni J. Jashari, CA, CFE, IS  
Direktor za finansije i budžet  
Kosovska agencija za privatizaciju

22-Jan-14

Adem Selishtta  
Šef jedinice za upravljanje fondovima  
Kosovska agencija za privatizaciju

22-Jan-14

## FINANSIJSKA IZJAVA REZERVNIH FONDA KAP-A

## RAČUN REZERVNOG FONDA KAP-a

Broja računa:

1000500412001805

Tabla 24

## BILANS NOVČANOG TOKA

	od do	1-Jul-03 31-Dec-13	1-Jul-03 31-Dec-12	1-Jul-03 31-Dec-11	god. 2013	god. 2012
<b>Dodatak: Bilans priliva (tekući računi)</b>						
1		117,175.50	117,175.50	114,514.51	-	2,660.99
2		3,479,787.62	3,339,787.62	3,169,787.62	140,000.00	170,000.00
3		492,550.00	338,550.00	218,550.00	154,000.00	120,000.00
4		57,750.97	51,009.97	21,798.97	6,741.00	29,211.00
5		601,756.23	601,756.23	-	-	601,756.23
6		-	-	-	-	-
7		84,573.26	84,573.26	-	-	84,573.26
8		-	-	-	-	-
9		206,510.00	206,510.00	-	-	206,510.00
10		2,079,337.09	2,079,337.09	-	-	2,079,337.09
11		304,325.32	304,325.32	-	-	304,325.32
<b>Ukupan priliv (tekući računi)</b>		<b>7,423,766</b>	<b>7,123,025</b>	<b>3,524,651</b>	<b>300,741</b>	<b>3,598,374</b>
<b>Oduzeti: Bilans odliva (tekući računi)</b>						
1		60,000.00	50,000.00	50,000.00	10,000.00	-
2		1,800,000.00	1,800,000.00	1,800,000.00	-	-
3		(0.00)	(0.00)	672,557.34	-	(672,557.34)
4		-	-	-	-	-
5		353.70	353.70	313.70	-	40.00
6		3,846,830.35	3,846,830.35	-	-	3,846,830.35
7		416,123.36	416,123.36	410,992.65	-	5,130.71
<b>Ukupan odliv (tekući računi)</b>		<b>6,123,307</b>	<b>6,113,307</b>	<b>2,933,864</b>	<b>10,000</b>	<b>3,179,444</b>
<b>Bilans protoka novca (priliv-odliv)</b>		<b>1,300,459</b>	<b>1,009,718</b>	<b>590,787</b>	<b>290,741</b>	<b>418,930</b>

## FINANSIJSKA IZJAVA REZERVNIH FONDA KAP-A

<b>Bilans računa vremenskog depozita</b>					
8 rfe8 - oročena štednja 1 mesec	1,055,163.02	1,055,163.02	1,055,163.02	-	-
9 rfe9 - oročena štednja 2 meseca	-	-	-	-	-
10 rfe10 - oročena štednja 3 meseca	458,101.42	458,101.42	458,101.42	-	-
11 rfe11 - oročena štednja 4 meseca	-	-	-	-	-
12 rfe12 - oročena štednja 5 meseci	-	-	-	-	-
13 rfe13 - oročena štednja 6 meseci	(458,101.42)	(458,101.42)	(458,101.42)	-	-
14 rfe14 - oročena štednja 7 meseci	-	-	-	-	-
15 rfe15 - oročena štednja 8 meseci	-	-	-	-	-
16 rfe16 - oročena štednja 9 meseci	(326,071.50)	(326,071.50)	(326,071.50)	-	-
17 rfe17 - oročena štednja 10 meseci	-	-	-	-	-
18 rfe18 - oročena štednja 11 meseci	-	-	-	-	-
19 rfe19 - oročena štednja 12 meseci	(167,191.95)	(167,191.95)	-	-	(167,191.95)
20 rfe20 - oročena štednja različiti dani	(561,899.57)	(561,899.57)	(561,899.57)	-	-
<b>Ukupno - vremenskog depozita</b>	-	-	<b>167,192</b>	-	<b>(167,192)</b>
<b>1</b>	<b>Bilans tekućih računa</b>	<b>1,300,459</b>	<b>1,009,718</b>	<b>423,595</b>	
2	Bilans računa vremenskog depozita	-	-	167,192	
3	vremenski depoziti u tranziciji				
<b>4</b>	<b>ukupni vremenski depoziti</b>	<b>-</b>	<b>-</b>	<b>167,192</b>	
<b>5=1+4</b>	<b>BILANS RAČUNA (tekući i vremenski depoziti)</b>	<b>1,300,459</b>	<b>1,009,718</b>	<b>590,787</b>	
	za period od	<b>31-Dec-13</b>	<b>31-Dec-12</b>	<b>31-Dec-11</b>	

Avni J. Jashari, CA, CFE, IS  
 Direktor za finansije i budžet  
 Kosovska agencija za privatizaciju

22-Jan-14

Adem Selishta  
 Šef jedinice za upravljanje fondovima  
 Kosovska agencija za privatizaciju

22-Jan-14

## FINANSIJSKA IZJAVA DONATORA

## RAČUN DONATORA

Broja računa:

1000500660704858

Tabla 25

## BILANS NOVČANOG TOKA

	od od	1-Jul-03 31-Dec-13	1-Jul-03 31-Dec-12	1-Jul-03 31-Dec-11	god. 2013	god. 2012
<b>Dodatak: Bilans priliva (tekući računi)</b>						
1 di1 - zarađen interest		467.25	467.25	438.76	-	28.49
2 di2 - primljene donacije		8,001.94	8,001.94	8,001.94	-	-
<b>Ukupan priliv (tekući računi)</b>		<b>8,469</b>	<b>8,469</b>	<b>8,441</b>	<b>-</b>	<b>28</b>
<b>Oduzeti: Bilans odliva (tekući računi)</b>						
1 de1 - bankarski troškovi		6.00	6.00	6.00	-	-
2 de2 - balans prebacen na KAP rezervni fond		-	-	-	-	-
<b>Ukupan odliv (tekući računi)</b>		<b>6</b>	<b>6</b>	<b>6</b>	<b>-</b>	<b>-</b>
<b>Bilans protoka novca (priliv-odliv)</b>		<b>8,463</b>	<b>8,463</b>	<b>8,435</b>	<b>-</b>	<b>28</b>
<b>Bilans računa vremenskog depozita</b>						
8 de3 - oročena štednja 1 mesec		3,462.90	3,462.90	3,462.90	-	-
9 de4 - oročena štednja 2 meseca		-	-	-	-	-
10 de5 - oročena štednja 3 meseca		(1,093.31)	(1,093.31)	2,296.32	-	(3,389.63)
11 de6 - oročena štednja 4 meseca		-	-	-	-	-
12 de7 - oročena štednja 5 meseci		-	-	-	-	-
13 de8 - oročena štednja 6 meseci		(658.54)	(658.54)	-	-	(658.54)
14 de9 - oročena štednja 7 meseci		-	-	-	-	-
15 de10 - oročena štednja 8 meseci		-	-	-	-	-
16 de11 - oročena štednja 9 meseci		(1,070.12)	(1,070.12)	(1,070.12)	-	-
17 de12 - oročena štednja 10 meseci		-	-	-	-	-
18 de13 - oročena štednja 11 meseci		-	-	-	-	-
19 de14 - oročena štednja 12 meseci		203.96	203.96	952.08	-	(748.12)
20 de15 - oročena štednja razliciti dani		(844.89)	(844.89)	(844.89)	-	-
<b>Ukupno - vremenskog depozita</b>		<b>-</b>	<b>-</b>	<b>4,796</b>	<b>-</b>	<b>(4,796)</b>
<b>1</b>	<b>Bilans tekućih računa</b>	<b>8,463</b>	<b>8,463</b>	<b>3,638</b>		
<b>2</b>	Bilans računa vremenskog depozita	-	-	4,796		
<b>3</b>	vremenski depoziti u tranziciji					
<b>4</b>	<b>ukupni vremenski depoziti</b>	<b>-</b>	<b>-</b>	<b>4,796</b>		
<b>5=1+4</b>	<b>BILANS RAČUNA (tekući i vremenski depoziti)</b>	<b>8,463</b>	<b>8,463</b>	<b>8,435</b>		
	za period od	<b>31-Dec-13</b>	<b>31-Dec-12</b>	<b>31-Dec-11</b>		

Avni J. Jashari, CA, CFE, IS  
Direktor za finansije i budžet  
Kosovska agencija za privatizaciju

22-Jan-14

Adem Selishta  
Šef jedinice za upravljanje fondovima  
Kosovska agencija za privatizaciju

22-Jan-14

## FINANSIJSKA IZJAVA ADMINISTRATIVNE TARIFE

## ADMINISTRATIVNA TAKSA

Broja računa:

1000501000045681

Tabla 26

## BILANS NOVČANOG TOKA

	od do	1-Jul-03 31-Dec-13	1-Jul-03 31-Dec-12	1-Jul-03 31-Dec-11	god. 2013	god. 2012
<b>Dodatak: Bilans priliva (tekući računi)</b>						
1	ati1 - Interes zarađen na Administrativnoj Tarifi Agencije	67,110.05	67,110.05	-	-	67,110.05
2	ati2 - Administrativna Tarifa Agencije (5% prodaje likvidacije)	3,595,924.53	3,119,001.88	-	476,922.65	3,119,001.88
3	ati3 - Administrativna Tarifa Agencije (5% prodaje privatizacije)	29,800,550.17	28,819,130.29	-	981,419.88	28,819,130.29
4	ati4 - Administrativna Tarifa Agencije (5% prihoda komercijalizacije)	264,829.95	264,829.95	-	-	264,829.95
5	ati5 - Administrativna tarifa agencije (5% drugih SOE prihoda ako postoje)	246,107.20	246,107.20	-	-	246,107.20
6	ati6 - Administrativna taksa agencije (iz Rezervnog fonda KAP-a)	3,846,830.35	3,846,830.35	-	-	3,846,830.35
7	ati7 - Administrativna tarifa Agencije (iz računa za depozit ponude u privatizaciji)	323.98	323.98	-	-	323.98
8	ati8 - Administrativna tarifa Agencije (iz takse za podnošenje ponude u privatizaciji)	193,017.53	193,017.53	-	-	193,017.53
9	ati9 - Administrativna tarifa Agencije (iz računa za depozit ponude u likvidaciji)	308.16	308.16	-	-	308.16
10	ati10 - Administrativna tarifa Agencije (iz takse za registraciju u likvidaciji)	78,630.11	78,630.11	-	-	78,630.11
11	ati11 - Administrativna tarifa Agencije (od 5% od kamate na bankovnom računu likvidacije)	413,944.38	413,944.38	-	-	413,944.38
12	ati12 - Administrativna tarifa Agencije (iz računa depozita za razmatranje u likvidaciji)	9,818.28	9,818.28	-	-	9,818.28
	<b>Ukupan priliv (tekući računi)</b>	<b>38,517,395</b>	<b>37,059,052</b>	-	<b>1,458,343</b>	<b>37,059,052</b>
<b>Oduzeti: Bilans odliva (tekući računi)</b>						
1	ate1 - bankarski troškovi	388.09	0.60	-	387.49	0.60
2	ate2 - transfer administrativne tarife agencije trezoru MF	16,248,000.00	16,248,000.00	-	-	16,248,000.00
3	ate3 - transfer drugim poverenim računima privremeno do zrelosti depozita	-	-	-	-	-
4	ate4 - Prenos do Likvidacionog organa	2,181,605.60	1,228,009.00	-	953,596.60	1,228,009.00
5	ate5- plaćanje robe	-	-	-	-	-
6	ate6- plaćanje usluga	245,721.71	-	-	245,721.71	-
7	ate7- plaćanje kapitalnih troškova	-	-	-	-	-
	<b>Ukupan odliv (tekući računi)</b>	<b>18,675,715</b>	<b>17,476,010</b>	-	<b>1,199,706</b>	<b>17,476,010</b>
	<b>Bilans protoka novca (priliv-odliv)</b>	<b>19,841,679</b>	<b>19,583,043</b>	-	<b>258,637</b>	<b>19,583,043</b>
<b>Bilans računa vremenskog depozita</b>						
8	ate8- vreme depozita 1 mesec	-	-	-	-	-
9	ate9- vreme depozita 2 meseca	-	-	-	-	-
10	ate10- vreme depozita 3 meseca	-	-	-	-	-
11	ate11- vreme depozita 4 meseca	-	-	-	-	-
12	ate12- vreme depozita 5 meseci	-	-	-	-	-
13	ate13- vreme depozita 6 meseci	8,000,000.00	-	-	8,000,000.00	-
14	ate14- vreme depozita 7 meseci	-	-	-	-	-
15	ate15- vreme depozita 8 meseci	-	-	-	-	-
16	ate16- vreme depozita 9 meseci	-	-	-	-	-
17	ate17- vreme depozita 10 meseci	-	-	-	-	-
18	ate18- vreme depozita 11 meseci	-	-	-	-	-
19	ate19- vreme depozita 12 meseci	119,669.84	-	-	119,669.84	-
20	ate20- vreme depozita različiti dani	-	-	-	-	-
	<b>Ukupno - vremenskog depozita</b>	<b>8,119,670</b>	-	-	<b>8,119,670</b>	-
1	<b>Bilans tekućih računa</b>	<b>11,722,009</b>	<b>19,583,043</b>	-	-	-
2	Bilans računa vremenskog depozita	8,119,670	-	-	-	-
3	vremenski depoziti u tranziciji	-	-	-	-	-
4	<b>ukupni vremenski depoziti</b>	<b>8,119,670</b>	-	-	-	-
5=1+4	<b>BILANS RAČUNA (tekući i vremenski depoziti)</b>	<b>19,841,679</b>	<b>19,583,043</b>	-	-	-
	za period od	<b>31-Dec-13</b>	<b>31-Dec-12</b>	<b>31-Dec-11</b>		

Avni J. Jashari, CA, CFE, IS  
Direktor za finansije i budžet  
Kosovska agencija za privatizaciju

22-Jan-14

Adem Selishta  
Šef jedinice za upravljanje fondovima  
Kosovska agencija za privatizaciju

22-Jan-14

## FINANSIJSKA IZJAVA VREMENSKIH DEPOZITA

## RAČUNI VREMENSKOG DEPOZITA

aktivnih računa do kraja perioda izveštavanja

13

Tabla 27

## BILANS NOVČANOG TOKA

	od do	1-Jul-03 31-Dec-13	1-Jul-03 31-Dec-12	1-Jul-03 31-Dec-11	god. 2013	god. 2012
<b>Dodatak: Bilans priliva (tekući računi)</b>						
1 tdi1 - oročena štednja perbačena od strane KAP od KAP individualnih računa		181,974,329.81	141,974,329.81	422,442,658.78	40,000,000.00	(280,468,328.97)
2 tdi2 - kamata na oročenja primljena od strane CBK		7,083,727.60	7,083,727.60	4,703,582.04	-	2,380,145.56
3 tdi3 -kamata tekućeg računa uplacena na oročenu štednju		0.02	0.02	64,273.28	-	(64,273.26)
<b>Ukupan priliv (tekući računi)</b>		<b>189,058,057</b>	<b>149,058,057</b>	<b>427,210,514</b>	<b>40,000,000</b>	<b>(278,152,457)</b>
<b>Oduzeti: Bilans odliva (tekući računi)</b>						
1 tde1 - oročena štednja prebacena od CBK na njihov račun do zrelosti		181,974,329.84	141,974,329.84	422,427,047.00	40,000,000.00	(280,452,717.16)
2 tde2 - kamata na oročenu štednju primljena od CBK I prebacena KAP individualnim računima		7,083,727.58	7,083,727.58	4,693,623.07	-	2,390,104.51
3 tde3 - bankarski troškovi		(0.30)	-	-	(0.30)	-
<b>Ukupan odliv (tekući računi)</b>		<b>189,058,057</b>	<b>149,058,057</b>	<b>427,120,670</b>	<b>40,000,000</b>	<b>(278,062,613)</b>
<b>Bilans protoka novca (priliv-odliv)</b>		<b>0</b>	<b>0</b>	<b>89,844</b>	<b>0</b>	<b>(89,844)</b>
<b>1 Bilans tekućeg novca u Računima Vremenskih Depozita</b>		<b>0</b>	<b>0</b>	<b>89,844</b>		
2 Vremenski depozit za povraćaj u individualne račune od računa vremenskih depozita			(26,269)	(26,269)		
3 Kamata za povraćaj u individualne račune od vremenskih depozita			(9,959)	(9,959)		
4 Iznos za povraćaj u Vremenske depozite od individualnih računa			10,657	10,657		
<b>5 Novac prenet na tekuće račune međutim u Računima Vremenskih Depozita</b>		<b>0</b>	<b>(25,571)</b>	<b>64,273</b>		
<b>6 BILANS RAČUNA (tekući i vremenski depoziti)</b>		<b>0</b>	<b>0</b>	<b>89,844</b>		
za period od		<b>31-Dec-13</b>	<b>31-Dec-12</b>	<b>31-Dec-11</b>		

Avni J. Jashari, CA, CFE, IS  
Direktor za finansije i budžet  
Kosovska agencija za privatizaciju

22-Jan-14

Adem Selishta  
Šef jedinice za upravljanje fondovima  
Kosovska agencija za privatizaciju

22-Jan-14

**Situacija neplaćenih faktura (Obaveza) - Poverenički fondovi**  
 za period do 31 Decembra 2013

Tabla 28

Nalog br.	Snabdevač		Datum fakture	Broj fakture	Svrha fakture	UKUPNO OBAVEZA € 146,829.41		Razlog za neplaćanje u toku 2013	Ime banke	Broj računa u banci	Mesec u kojem se očekuje da bude plaćeno 2014
	Preduzeće	Pružalac usluge				Iznos					
1	DP Fabrika hartije	Nexhat Haziri	15.12-30.12.2011	N/A	Pružaoći usluga	176.00		Ostavka predsednika likvidacione komisije i kasna zamena novim predsednikom.	ProCredit Bank	1110 3907 1800 0125	U toku 2014
2	DP Fabrika hartije	Rexhep Morina	10.01-06.02.2012	N/A	Pružaoći usluga	240.00		Ostavka predsednika likvidacione komisije i kasna zamena novim predsednikom.	ProCredit Bank	1110 2742 4000 0194	U toku 2014
3	DP Fabrika hartije	Rexhep Morina	07.02-06.03.2012	N/A	Pružaoći usluga	240.00		Ostavka predsednika likvidacione komisije i kasna zamena novim predsednikom.	ProCredit Bank	1110 2742 4000 0194	U toku 2014
4	DP Fabrika hartije	Rexhep Morina	08.03-04.04.2012	N/A	Pružaoći usluga	240.00		Ostavka predsednika likvidacione komisije i kasna zamena novim predsednikom.	ProCredit Bank	1110 2742 4000 0194	U toku 2014
5	DP Fabrika hartije	Rexhep Morina	07.12-06.01.2012	N/A	Pružaoći usluga	240.00		Ostavka predsednika likvidacione komisije i kasna zamena novim predsednikom.	ProCredit Bank	1110 2742 4000 0194	U toku 2014
6	DP Fabrika hartije	Hasan Sopa	10.01-06.02.2012	N/A	Pružaoći usluga	240.00		Ostavka predsednika likvidacione komisije i kasna zamena novim predsednikom.	ProCredit Bank	1111 2644 3700 0112	U toku 2014
7	DP Fabrika hartije	Hasan Sopa	07.02-06.03.2012	N/A	Pružaoći usluga	240.00		Ostavka predsednika likvidacione komisije i kasna zamena novim predsednikom.	ProCredit Bank	1111 2644 3700 0112	U toku 2014
8	DP Fabrika hartije	Hasan Sopa	08.03-04.04.2012	N/A	Pružaoći usluga	240.00		Ostavka predsednika likvidacione komisije i kasna zamena novim predsednikom.	ProCredit Bank	1111 2644 3700 0112	U toku 2014
9	DP Fabrika hartije	Hasan Sopa	07.12-06.01.2012	N/A	Pružaoći usluga	240.00		Ostavka predsednika likvidacione komisije i kasna zamena novim predsednikom.	ProCredit Bank	1111 2644 3700 0112	U toku 2014
10	DP Fabrika hartije	Hazir Bublica	10.01-06.02.2012	N/A	Pružaoći usluga	240.00		Ostavka predsednika likvidacione komisije i kasna zamena novim predsednikom.	ProCredit Bank	1111 2643 7600 0110	U toku 2014
11	DP Fabrika hartije	Hazir Bublica	07.02-06.03.2012	N/A	Pružaoći usluga	240.00		Ostavka predsednika likvidacione komisije i kasna zamena novim predsednikom.	ProCredit Bank	1111 2643 7600 0110	U toku 2014
12	DP Fabrika hartije	Hazir Bublica	08.03-04.04.2012	N/A	Pružaoći usluga	240.00		Ostavka predsednika likvidacione komisije i kasna zamena novim predsednikom.	ProCredit Bank	1111 2643 7600 0110	U toku 2014
13	DP Fabrika hartije	Hazir Bublica	07.12-06.01.2012	N/A	Pružaoći usluga	240.00		Ostavka predsednika likvidacione komisije i kasna zamena novim predsednikom.	ProCredit Bank	1111 2643 7600 0110	U toku 2014
14	Ramiz Sadiku	Feriz Krasniqi	04.01.01.02.2012	N/A	Pružaoći usluga	320.00		Zahtev za dodatnim razjašnjenjima od strane Uprave u vezi sa regrutovanjem PP, ali radna lista i monitoring pokazuju da PP vrši svoje obaveze prema ugovoru.	NLB	1700 1001 0224 1072	U toku 2014
15	Ramiz Sadiku	Feriz Krasniqi	02.02.01.03.2012	N/A	Pružaoći usluga	320.00		Zahtev za dodatnim razjašnjenjima od strane Uprave u vezi sa regrutovanjem PP, ali radna lista i monitoring pokazuju da PP vrši svoje obaveze prema ugovoru.	NLB	1700 1001 0224 1072	U toku 2014
16	Ramiz Sadiku	Feriz Krasniqi	02.03-30.03.2012	N/A	Pružaoći usluga	160.00		Zahtev za dodatnim razjašnjenjima od strane Uprave u vezi sa regrutovanjem PP, ali radna lista i monitoring pokazuju da PP vrši svoje obaveze prema ugovoru.	NLB	1700 1001 0224 1072	U toku 2014
17	Ramiz Sadiku	Feriz Krasniqi	02.04-03.05.2012	N/A	Pružaoći usluga	320.00		Zahtev za dodatnim razjašnjenjima od strane Uprave u vezi sa regrutovanjem PP, ali radna lista i monitoring pokazuju da PP vrši svoje obaveze prema ugovoru.	NLB	1700 1001 0224 1072	U toku 2014
18	Ramiz Sadiku	Feriz Krasniqi	04.05-01.06.2012	N/A	Pružaoći usluga	160.00		Zahtev za dodatnim razjašnjenjima od strane Uprave u vezi sa regrutovanjem PP, ali radna lista i monitoring pokazuju da PP vrši svoje obaveze prema ugovoru.	NLB	1700 1001 0224 1072	U toku 2014
19	NTSH Sharr	Xhelal Hajdari	02.02-20.02.2012	N/A	Pružaoći usluga	192.00		Dodatna razjašnjenja u vezi sa regrutovanjem, ali radna lista i monitoring pokazuju da PP vrši svoje obaveze prema ugovoru.	ProCredit Bank	1150 1699 3400 0195	U toku 2014
20	NTSH Sharr	Mimoza Ramadani	02.02-20.02.2012	N/A	Pružaoći usluga	192.00		Dodatna razjašnjenja u vezi sa regrutovanjem, ali radna lista i monitoring pokazuju da PP vrši svoje obaveze prema ugovoru.			U toku 2014
21	Epoka e Re		28-Oct-13	602	Objavlivanje Likvidacione prodaje imovine 22	135.00		Prekoračenje ugovornog iznosa sa lokalnim novinama	Administrativna taksa KAPA	1000501000045680	U toku 2014
22	Epoka e Re		28-Oct-13	604	Objavlivanje Likvidacione prodaje imovine 22	270.00		Prekoračenje ugovornog iznosa sa lokalnim novinama	Administrativna taksa KAPA	1000501000045680	U toku 2014
23	Grupi Lajm		18-Oct-13	278	Objavlivanje Likvidacione prodaje imovine 22	270.00		Prekoračenje ugovornog iznosa sa lokalnim novinama	Administrativna taksa KAPA	1000501000045680	U toku 2014
24	Tribuna Shqiptare		31-Oct-13	383/13	Objavlivanje Likvidacione prodaje imovine 22	137.00		Prekoračenje ugovornog iznosa sa lokalnim novinama	Administrativna taksa KAPA	1000501000045680	U toku 2014
25	Tribuna Shqiptare		30-Oct-13	384/13	Objavlivanje Likvidacione prodaje imovine 22	274.00		Prekoračenje ugovornog iznosa sa lokalnim novinama	Administrativna taksa KAPA	1000501000045680	U toku 2014
26	NGB Kosova Sot		30-Sep-13	1768/13	Objavlivanje Likvidacije	5,603.45		Prekoračenje ugovornog iznosa sa lokalnim novinama	Administrativna taksa KAPA	1000501000045680	U toku 2014
27	Zeri		30-Sep-13	13-210-001-719	Objavlivanje Likvidacije	4,200.00		Prekoračenje ugovornog iznosa sa lokalnim novinama	Administrativna taksa KAPA	1000501000045680	U toku 2014
28	Grupi Koha		7-Oct-13	1438	Objavlivanje Likvidacije	3,300.00		Prekoračenje ugovornog iznosa sa lokalnim novinama	Administrativna taksa KAPA	1000501000045680	U toku 2014

Nalog br.	Snabdevač		Datum fakture	Broj fakture	Svrha fakture	Iznos	Razlog za neplaćanje u toku 2013	Ime banke	Broj računa u banci	Mesec u kojem se očekuje da bude plaćeno 2014
	Preduzeće	Pružalac usluge								
29	Grupi Lajm		1-Oct-13	253/13	Informacije za poverioce	880.00	Prekoračenje ugovornog iznosa sa lokalnim novinama	Administrativna taksa KAPa	1000501000045680	U toku 2014
30	Epoka e Re		1-Oct-13	531/13	Informacije za poverioce	810.00	Prekoračenje ugovornog iznosa sa lokalnim novinama	Administrativna taksa KAPa	1000501000045680	U toku 2014
31	NTP Toplica			13/13	Prenos arhive DPa iz magazina Luxa u arhivu KAPa.	350.00	Kasno primljen ugovor	Raiffeisen Banka	1503001000449684	U toku 2014
32	DP Jugobanka (u likvidaciji)	KEDS	19.01.2014	5089323	Plaćanje za decembar 2013	97.16	Račun za struju je podnet u januaru 2014.	PAK LIKU. BTH JUGOBANKA MITROVICA	1000 5010 0006 9640	Januar
33	DP Jugobanka (u likvidaciji)	KEDS	09.12.2013	DMI13HP05441	Nadoknada gubitaka	993.89	LO KAPa je bio obavešten o ovom pitanju krajem decembra.	PAK LIKU. BTH JUGOBANKA MITROVICA	1000 5010 0006 9640	Januar
34	Deloitte Kosova		27-Dec-13	426/K/2013 dhe 450/K/2013	Plaćanje likvidacionih usluga profesionalnom pružaocu usluga Deloitte.	41,342.40	Odlaganje zbog tehničkih pitanja prenosa dela 75% od prodaje sa privatizacionog računa na likvidacione račune. Rok za plaćanje je bio u januaru 2014.			Plaćeno u ajnuaru 2014 pre zaključivanja izveštaja
35	Veton Hajdini		Odluka Suda		Poverilac (bivši službenik Agencije)	52,566.92	Plaćanje izvršeno u skladu sa Osnovim Sudom u Prištini za plaćanje plata za januar 2011 do dana javljanja na posao. U izveštaju je predstavljen iznos do 5 decembra 2013. U ovaj iznos su uključeni bruto iznos i penziona na ime poslodavca. Očekuje se da plaćanje bude izvršeno iz osnivačkog kapitala Agencije nakon odobrenja od strane Upravnog odbora.			Feb-14
36	Naim Gjigoli		Odluka Suda		Poverilac (bivši službenik Agencije)	30,879.60	Plaćanje izvršeno u skladu sa Osnovim Sudom u Prištini za plaćanje plata za januar 2011 do dana javljanja na posao. U izveštaju je predstavljen iznos do 5 decembra 2013. U ovaj iznos su uključeni bruto iznos i penziona na ime poslodavca. Očekuje se da plaćanje bude izvršeno iz osnivačkog kapitala Agencije nakon odobrenja od strane Upravnog odbora.			Feb-14

## Izveštaj o potencijalnim obavezama

Za period do 31 Decembra 2013

Tabla 29

Potencijalne obaveze koje mogu imati uticaja ana povereničke fondove KAPa prikazane su u tabeli potencijalnih obaveza dole. Ove obaveze uključuju veliki broj društvenih preduzeća koja još uvek nisu stavljena u likvidaciju.

Priroda potencijalnih obaveza	Godina	Razlog obaveze	Potencijalna vrednost 2013	Mogućnost	Potencijalna vrednost 2012
Depozit za preliminarnu zabranu	razne	Garancija sredstava za preliminarnu zabranu	-	niska	19,000.00
Sudske takse	razne	sudski troškovi trebaju biti plaćeni kao obaveza strana u Sudskom postupku	-	niska	5,000.00
Avansno plaćanje	razne	Avansni troškovi za ekspertizu	-	niska	10,000.00
Ugovor	razne	Prema presudi SCC-08-0095 - Potraživanja za nadoknadu gubitka koristi u iznosu od 14,478,50 i advokata u iznosu od € 365,04.	14,478.50	niska	
Potraživanje nadoknade	razne	Prema presudi SCC10-0091- KAP je obavezan da nadoknadi potraživaču iznos od € 113,794, kao privremenom pobjedniku tendera, sa kamatnom stopom počevši od poništenja tendera. KAP je podneo potraživanje drugoj instanci.	113,794.00	niska	
Potraživanje nadoknade	razne	Prema presudi SCC-07-0059- KPA je naloženo da izvrši plaćanje od € 59,807,04, i Sudskih troškova od €780.	60,587.04	niska	
<b>UKUPNO</b>			<b>€ 188,859.54</b>		<b>€ 34,000.00</b>

**RAZJAŠNJENJE IZ ODELJENJA ZA FINANSIJE I BUDŽET**

**Ovaj izveštaj je izradjen za pitanja u vezi sa naplativim fakturama:**

- DPa u likvidaciji;
- Fature KAPa za neispunjavanje obaveza od strane kupaca NPa prodatih putem posebnog spin offa.
- Novčane kazne od strane KAPa prema Članu 27 zakona KAPa.
- Prihodi od prodaja putem privatizacionog postupka - običan spin off
- Prihodi od prodaja putem likvidacionog postupka

**Tabla 30**

**Rezime naplativih prihoda\***

**Situacija naplativih prihoda - Poverenički fondovi**

Za period do 31 Decembra 2013

**Izveštaj prema aktivnostima**

Kazne za posebne spin offove	32,711,944.64
Prodaja imovine	6,501,564.50
Neprikupljeni zakupi	5,088,504.73
<b>UKUPNO</b>	<b>44,302,013.87</b>

**Izveštaj prema organizacionoj jedinici**

<b>Kancelarija</b>	<b>44,302,013.87</b>
Jedinica za nadgledanje DPa	32,711,944.64
Odeljenje za prodaju	6,501,564.50
RK Priština	3,198,979.20
RK Peć	90,967.00
RK Mitrovica	789,874.63
RK Gnjilane	999,566.90
RK Prizren	9,117.00

**ANEKS 1.3 – SPISAK PREDUZEĆA POD DIREKTNOM UPRAVOM PREMA ČLANU 6.1**

BR.	IME DP-A POD DU	LOKACIJA	DATUM ULASKA U DU	DATUM POVLAČENJA IZ DU
1	NR "HOTEL GRAND"	PRIŠTINA	20/07/2012	
2	DP "ERENIKU-INDUSTRIJA"	ĐAKOVICA	22/06/2011	
3	DP "KOSOVO BOKSITI"	KLINA	20/01/2012	
4	DP "FAPOL"	PODUJEVO	06/06/2013	
5	DP "ARTIZANATI"	PRIŠTINA	20/06/2006	29/08/2013
6	NR MINE "XIM STREZOC"	KAMENICA	20/07/2012	20/09/2013
7	DP "ORANJE I POLJOPRIVREDA"	PRIZREN	20/07/2006	29/08/2013
8	DP "VINOGRAD"	PRIZREN	14/07/2004	29/08/2013
9	DP "UNIMONT"	PRIZREN	21/09/2006	12/04/2013
10	DP "KULTURNO OMLADINSKI CENTAR"	PRIŠTINA	24/05/2006	20/09/2013



AGJENCIA KOSOVARE E PRIVATIZIMIT  
KOSOVSKA AGENCIJA ZA PRIVATIZACIJU  
PRIVATISATION AGENCY OF KOSOVO

## ANEKS 1.4 – SPISAK TRANSAKCIJA U SKLADU SA ČLANOM 8

KRUG	DATUM PRODAJE	BR. NP-A	BR. PRIM-LJENIH PONUDA	UKUPNA VREDNOST PONUDE [EUR]	POVLAČENJE I OTKAZIVANJE	UKUPNA VREDNOST [EUR]	NP-A OTKAZANO OD STRANE UO,	REALIZOVANE	NEREALIZOVANE/ PREOSTALE PRODAJE
POJEDINAČNI PROJEKTI*	20 JULI 2012	02	03	8,135,000	-	8,135,000	-	2	-
56*	19 SEPTEMBRA 2012	34	137	13,993,949	5,797,953	8,195,996	20	13	1
57	29 MAJ 2013	31	79	9,506,340	7,558,939	1,947,401	21	10	-
58	29 MAJ 2013	23	54	5,188,345	3,739,355	1,448,990	18	4	1
59	09 OKTOBAR 2013	40	85	9,525,674	6,332,728	3,192,946	14	15	11
<b>TOTAL</b>	<b>5 WAWES</b>	<b>130</b>	<b>358</b>	<b>46,349,308</b>	<b>23,428,975</b>	<b>22,920,333</b>	<b>73</b>	<b>44</b>	<b>13</b>

PRODAJA PUTEM LIKVIDACIJE	DATUM PRODAJE	BR. IMO-VINA	BR. PRIM-LJENIH PONUDA	UKUPNA VREDNOST PONUDA EUR	POVLAČENJA I OTKAZIVANJA EUR	UKUPNA VREDNOST EUR	BR. OTKAZANIH IMOVINA OD STRANE UO I POVLAČENJE	BR. ZAVRŠENIH PRODAJA	NEREALIZOVANE PRODAJE – U PROCESU
16*	19 SEPTEMBAR 2012	36	84	2,676,146	1,332,011	1,344,135	21	15	-
17*	17 OKTOBAR 2012	62	104	5,563,768	3,665,936	1,897,832	40	22	-
18*	05 DECEMBAR 2012	49	73	3,003,813	248,050	2,755,763	26	23	-
19	24 APRIL 2013	30	83	5,402,469	2,169,882	3,232,587	11	18	1
20	03 JULI 2013	74	120	2,623,291	666,184	1,957,107	41	33	-
21	10 SEPTEMBAR 2013	47	94	4,532,927	2,023,519	2,509,408	29	17	1
22*	18 NOVEMBER 2013	44	82	2,623,291	1,417,860	2,861,664	30	4	10
23*	11 NOVEMBAR 2013	73	176	4,532,927	-	-	-	-	-
<b>UKUPNO</b>	<b>8 KRUGOVA</b>	<b>415</b>	<b>816</b>	<b>34,734,172</b>	<b>11,523,442</b>	<b>16,558,496</b>	<b>198</b>	<b>132</b>	<b>12</b>



AGJENCIA KOSOVARE E PRIVATIZIMIT  
KOSOVSKA AGENCIJA ZA PRIVATIZACIJU  
PRIVATISATION AGENCY OF KOSOVO

## ANEKS 1.5 – SPISAK LIKVIDIRANIH PREDUZEĆA U SKLADU SA ČLANOM 9

BR.	OPŠTINA	IME DP-A	KATEGORIJA	DATUM PREDSTAVLJANJA	DATUM PREDSTAVLJANJA	ODLUKA PKVS DA SE ZATVORI LIKVIDACIJA	
				DATUM POČETKA PROCESA LIKVIDACIJE	DATUM PREDSTAVLJANJA KONAČNOG IZVEŠTAJA ODBORU KAP-A		DATUM PREDSTAVLJANJA KONAČNOG IZVEŠTAJA PKVS
1	SRBICA	ZEMLJORADNIČKA ZADRUGA "LIKOVCI"	SA IMOVINOM / BEZ POVERILAČKIH POTRAŽIVANJA	05 AVGUST 2010	20 JULI 2012	16 AVGUST 2012	11 JANUAR 2013
2	SRBICA	ZEMLJORADNIČKA ZADRUGA "LIRIA"	BEZ IMOVINE/ BEZ POVERILAČKIH POTRAŽIVANJA	04 AVGUST 2010	20 JULI 2012	16 AVGUST 2012	31 JANUAR 2013



AGJENCIA KOSOVARE E PRIVATIZIMIT  
KOSOVSKA AGENCIJA ZA PRIVATIZACIJU  
PRIVATISATION AGENCY OF KOSOVO

## ANEKS 1.6 – SPISAK PREDUZEĆA POD PROCESOM REORGANIZACIJE

BR.	IME DP-A
1	DP RUDNIK I FLOTACIJA TREPČE, STARI TRG
2	DP RUDNIK I FLOTACIJA, KIŠNICA I ARTANA, PRIŠTINA
3	DP RUDNIK I FLOTACIJA TREPČA KOPAONIK, LEPOSAVIĆ
4	DP METALURGIJA OLOVA, ZVEČAN
5	DP METALURGIJA CINKA, MITROVICA
6	DP HEMIJSKA INDUSTRIJA, MITROVICA

